


DFG

Erhebungen in Koordinierten Programmen

Ausgewählte Ergebnisse zum Erhebungsjahr 2024

Stand: Januar 2025



© iStock.com/vege

DFG

1. **Jährliche Erhebung in Koordinierten Programmen**
2. Ergebnisse
 - Forschende in Koordinierten Programmen
 - Forschende in Sonderforschungsbereichen
 - Forschende in Graduiertenkollegs
 - Forschende in Exzellenzclustern
 - Forschende in Forschungsimpulsen
3. Weitere Publikationen



Hintergrund und Vorgehen der jährlichen Erhebung in Koordinierten Programmen

Wieso wird die Erhebung durchgeführt?

- ▶ Die Erhebung ist Teil der Berichtspflicht der Verbände gegenüber der DFG, formuliert in den Verwendungsrichtlinien.
- ▶ Sie trägt zur Auskunftsfähigkeit gegenüber der interessierten Öffentlichkeit bei.
- ▶ Sie liefert Informationen zur Weiterentwicklung der Programme.

Wie wird vorgegangen?

- ▶ Der Verbund (Sprecher*in oder Koordinator*in) erfasst die Daten in einem Online-Erhebungssystem.
- ▶ Die Erhebung findet einmal jährlich über 8 Wochen statt.
- ▶ Die Angaben des Vorjahres sind vorbelegt, erfasst werden Informationen zu neu eintretenden Wissenschaftler*innen sowie Veränderungen bei bereits im Vorjahr eingetragenen Personen.
- ▶ Die Erhebung wird in dieser Form seit 2014 bei SFB und GRK und für EXC der ExStra seit ihrer Einrichtung im Jahr 2019 durchgeführt. Neu hinzugekommen sind im Jahr 2024 die Forschungsimpulse (FIP).

Inhalte der jährlichen Erhebung in Koordinierten Programmen

Erfasst werden:

- ▶ Daten zu allen beteiligten Wissenschaftler*innen, egal ob Verbund-finanziert oder nicht, die substantiell an der Forschung mitwirken und mindestens einen Monat im Verbund tätig sind
 - Doktorand*in
 - Medizindoktorand*in
 - Postdoktorand*in
 - Nachwuchsgruppenleiter*in
 - Juniorprofessor*in
 - Professor*in
 - Gastwissenschaftler*in
 - Weiteres wissenschaftliches Personal
- ▶ Informationen zu
 - Demographie
 - Finanzierung
 - Fachlicher Hintergrund
 - Promotionsverlauf

Ausschnitt aus der Eingabemaske für Personen

Datenerhebung DFG Deutsche Forschungsgemeinschaft

Logout

Bearbeitungsstand **Personen** Schalter für Hinweisbede. Hilfe Kontakt

Übersicht **Personen bearbeiten** Personendaten importieren Personeneinträge herunterladen

Erhebungs-ID: 3052594

Angaben zur Person

Vorname: * Liselotte
Nachname: * Punkt
Eingabeform: * Nicht anonym
Geschlecht: * -- bitte wählen --
Geburtsjahr: * keine Angabe
Staatsangehörigkeit: * -- bitte wählen -- Weitere
Fächergruppe: * -- bitte wählen --
Fachrichtung: * -- bitte wählen --
Land vor Eintritt: * -- bitte wählen --

Beteiligung im Verbund

Bitte prüfen Sie die Eingaben. Bei Wechsel von Statusgruppe oder Finanzierungsart legen Sie bitte eine neue Zeile an.

Statusgruppe	Finanzierung	Beginn	Ende	Nicht Beendet	
Doktorand*in	-- bitte wählen --			<input checked="" type="checkbox"/>	<input type="button" value="x"/>
-- bitte wählen --	-- bitte wählen --			<input type="checkbox"/>	<input type="button" value="i"/>

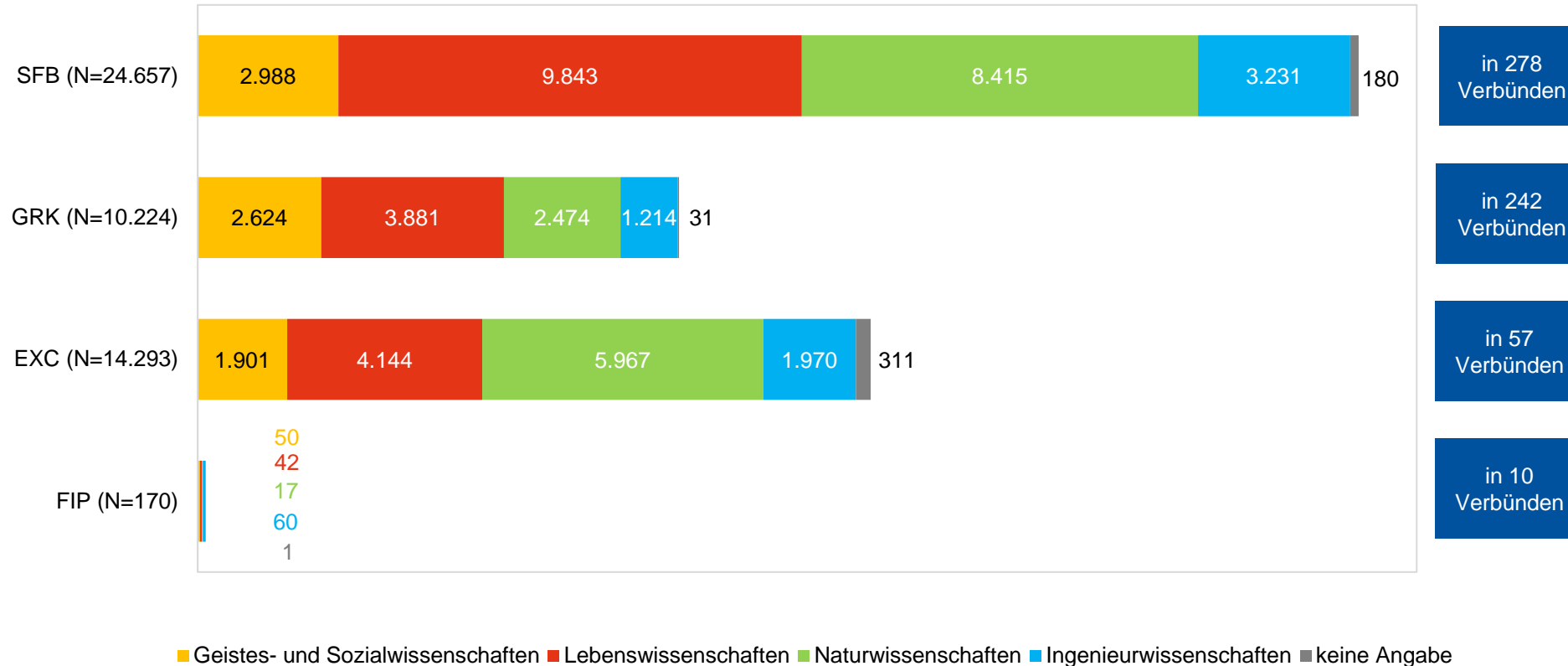
Aktuelle Statusgruppe: Doktorand*in
Beteiligungstatus: Belegt

Primäre Forschungsstelle

Ort: -- bitte wählen --
Institution: -- bitte wählen -- Zum Seitenanfang

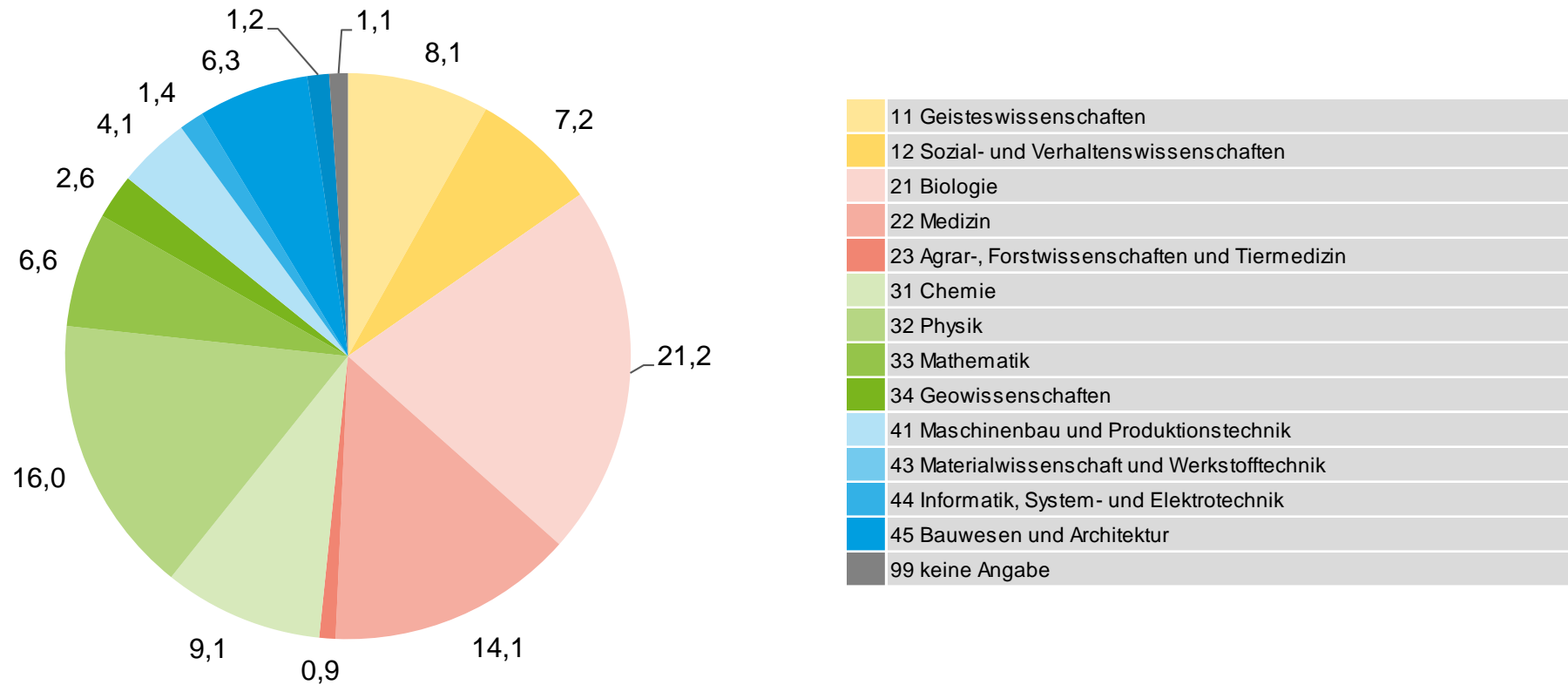
Datenbasis

Fachliche Verteilung der Forschenden im Jahr 2024



Datenbasis: Beteiligte Wissenschaftler*innen in SFB, GRK, EXC und FIP, N=49.344

Fachgebiete der Forschenden im Jahr 2024 (in Prozent)



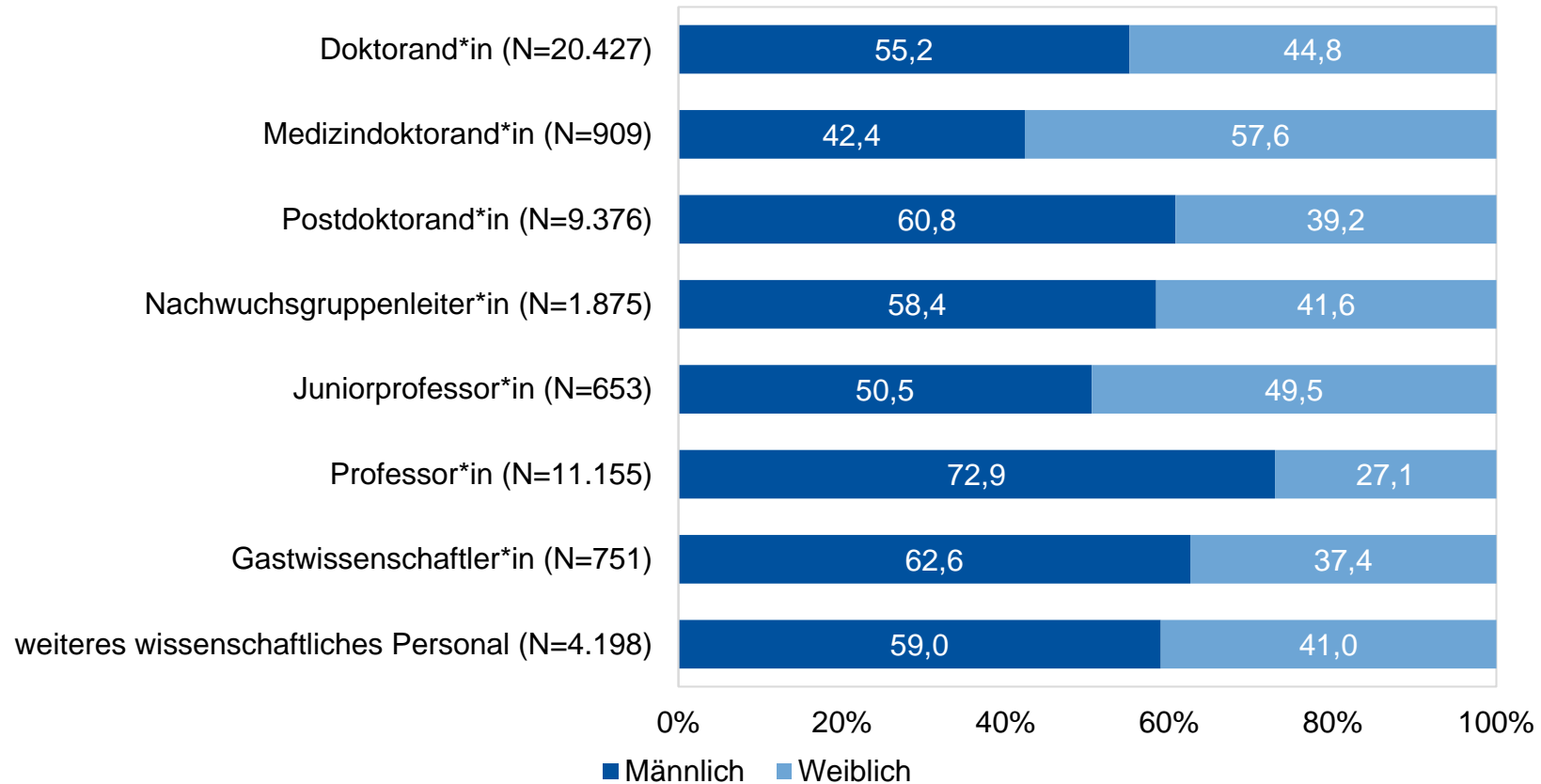
Datenbasis: Beteiligte Wissenschaftler*innen in SFB, GRK, EXC und FIP, N=49.344

1. Jährliche Erhebung in Koordinierten Programmen
2. Ergebnisse
 - **Forschende in Koordinierten Programmen**
 - Forschende in Sonderforschungsbereichen
 - Forschende in Graduiertenkollegs
 - Forschende in Exzellenzclustern
 - Forschende in Forschungsimpulsen
3. Weitere Publikationen



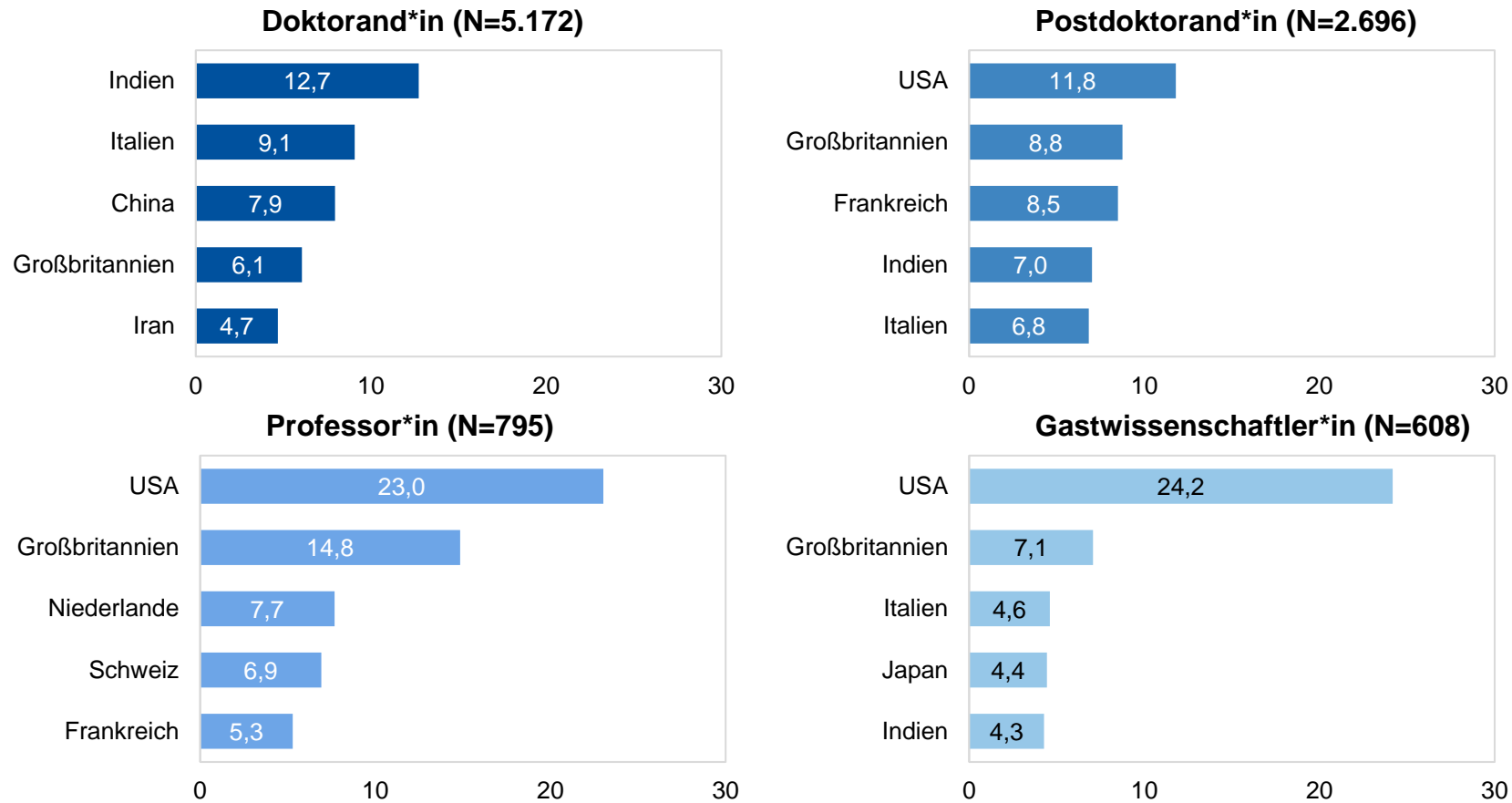
© iStock.com/vege

Geschlecht der Forschenden nach Statusgruppen im Jahr 2024



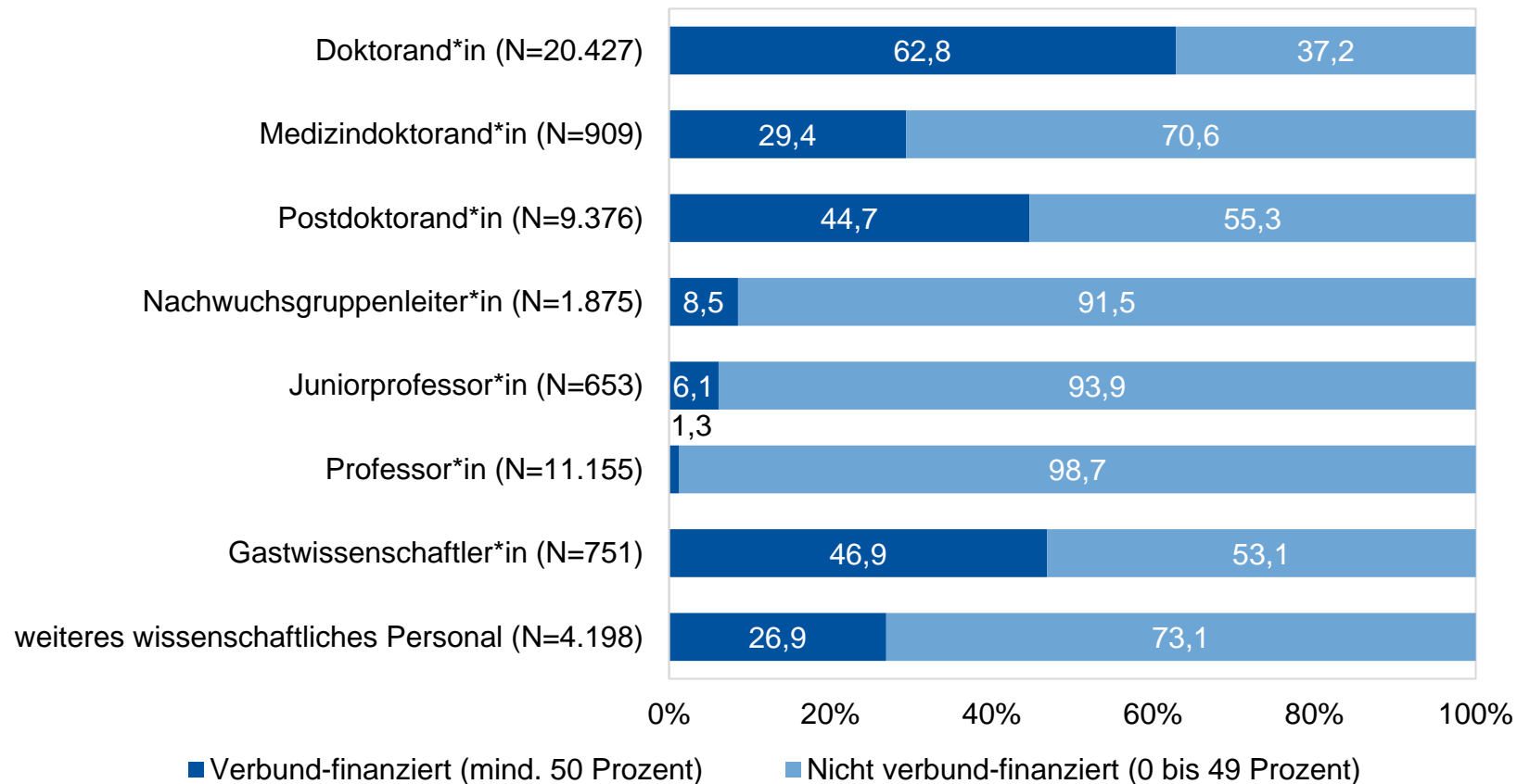
Datenbasis: Beteiligte Wissenschaftler*innen in SFB, GRK, EXC und FIP, N=49.344

Beschäftigungsland der Forschenden vor Eintritt in den Verbund nach Statusgruppen im Jahr 2024, Top 5 Länder, in Prozent



Datenbasis: Beteiligte Wissenschaftler*innen in SFB, GRK, EXC und FIP, die vor dem Eintritt in den Verbund im Ausland tätig waren (ohne Deutschland, keine Angabe und unbekannt)

Finanzierung der Forschenden nach Statusgruppen im Jahr 2024



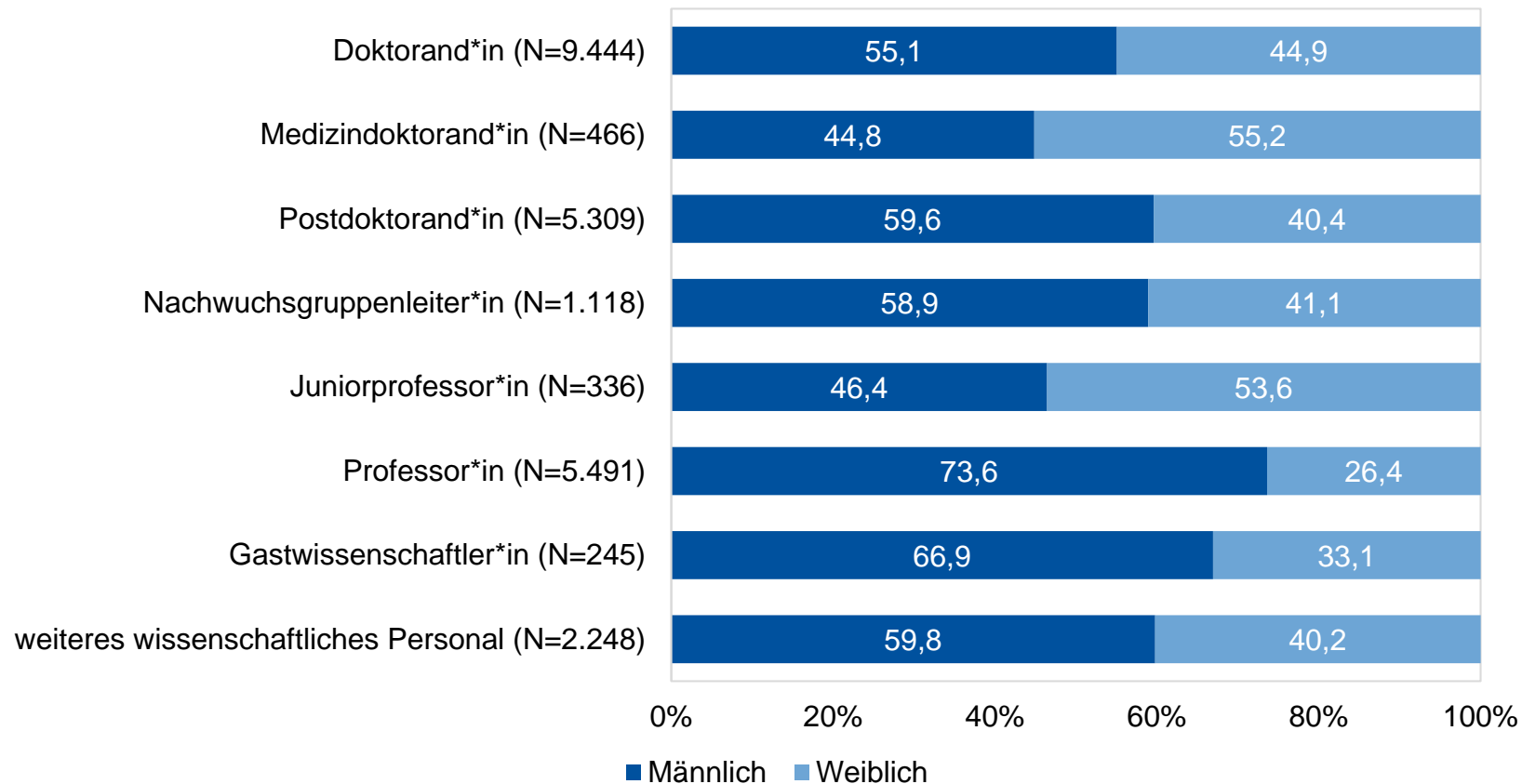
Datenbasis: Beteiligte Wissenschaftler*innen in SFB, GRK, EXC und FIP, N=49.344

1. Jährliche Erhebung in Koordinierten Programmen
2. Ergebnisse
 - Forschende in Koordinierten Programmen
 - **Forschende in Sonderforschungsbereichen**
 - Forschende in Graduiertenkollegs
 - Forschende in Exzellenzclustern
 - Forschende in Forschungsimpulsen
3. Weitere Publikationen



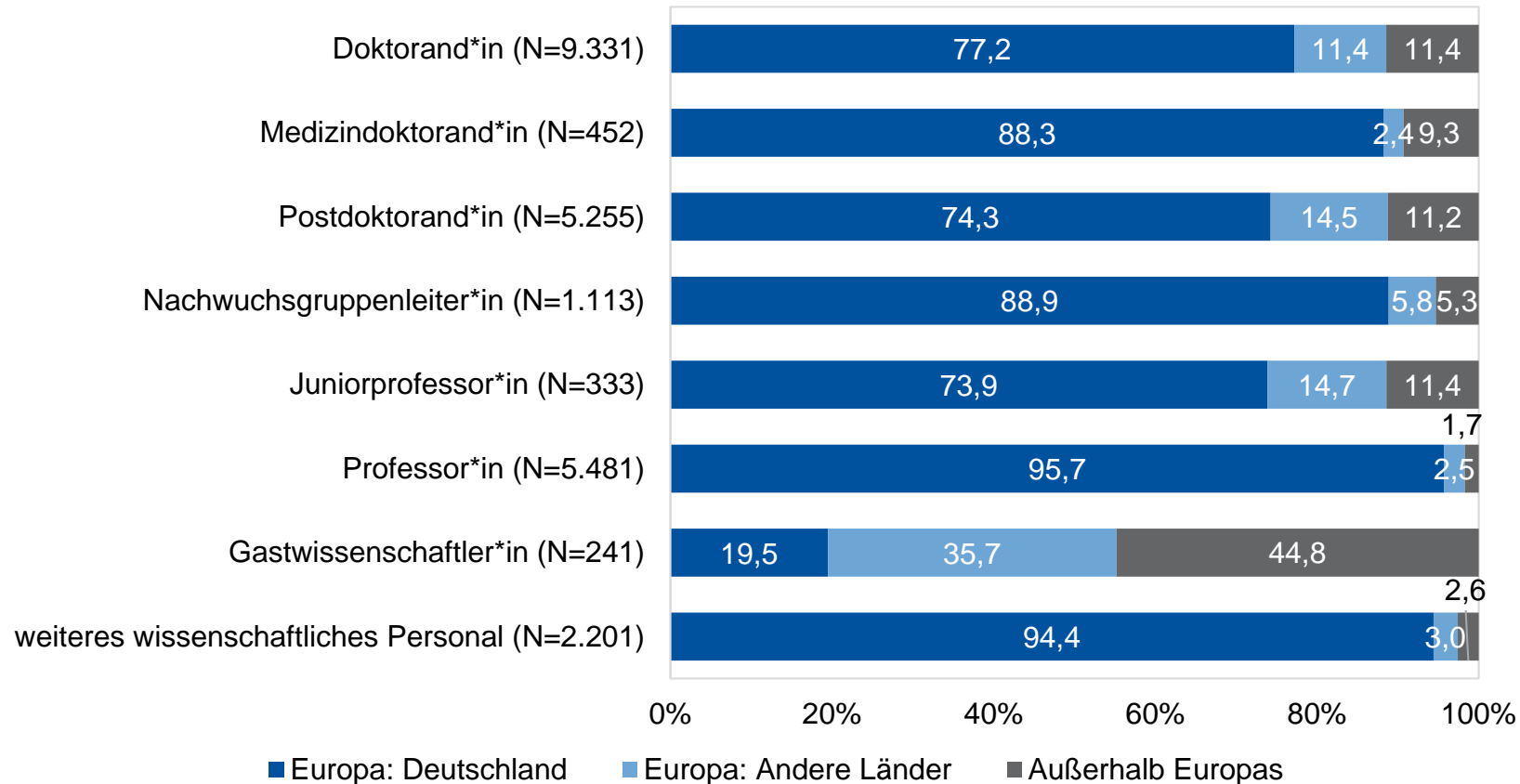
© iStock.com/vege

Geschlecht der Forschenden in Sonderforschungsbereichen nach Statusgruppen im Jahr 2024



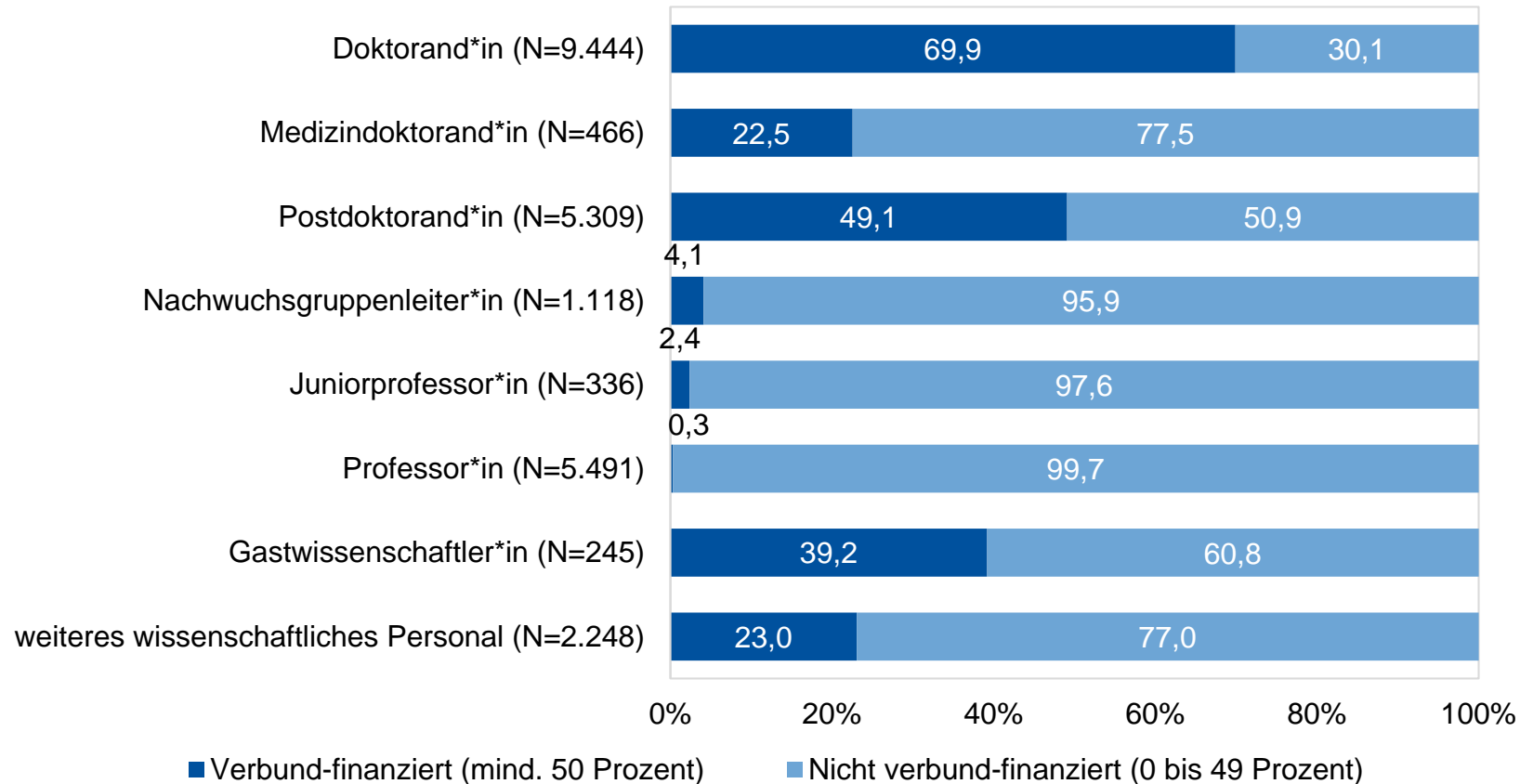
Datenbasis: Beteiligte Wissenschaftler*innen in SFB, N=24.657

Beschäftigungsland der Forschenden vor Eintritt in den Verbund in Sonderforschungsbereichen nach Statusgruppen im Jahr 2024



Datenbasis: Beteiligte Wissenschaftler*innen in SFB, ohne Personen, deren Beschäftigungsland vor dem Eintritt in den Verbund unbekannt ist, N=24.407; Differenzen innerhalb der Grafik sind rundungsbedingt.

Finanzierung der Forschenden in Sonderforschungsbereichen nach Statusgruppen im Jahr 2024

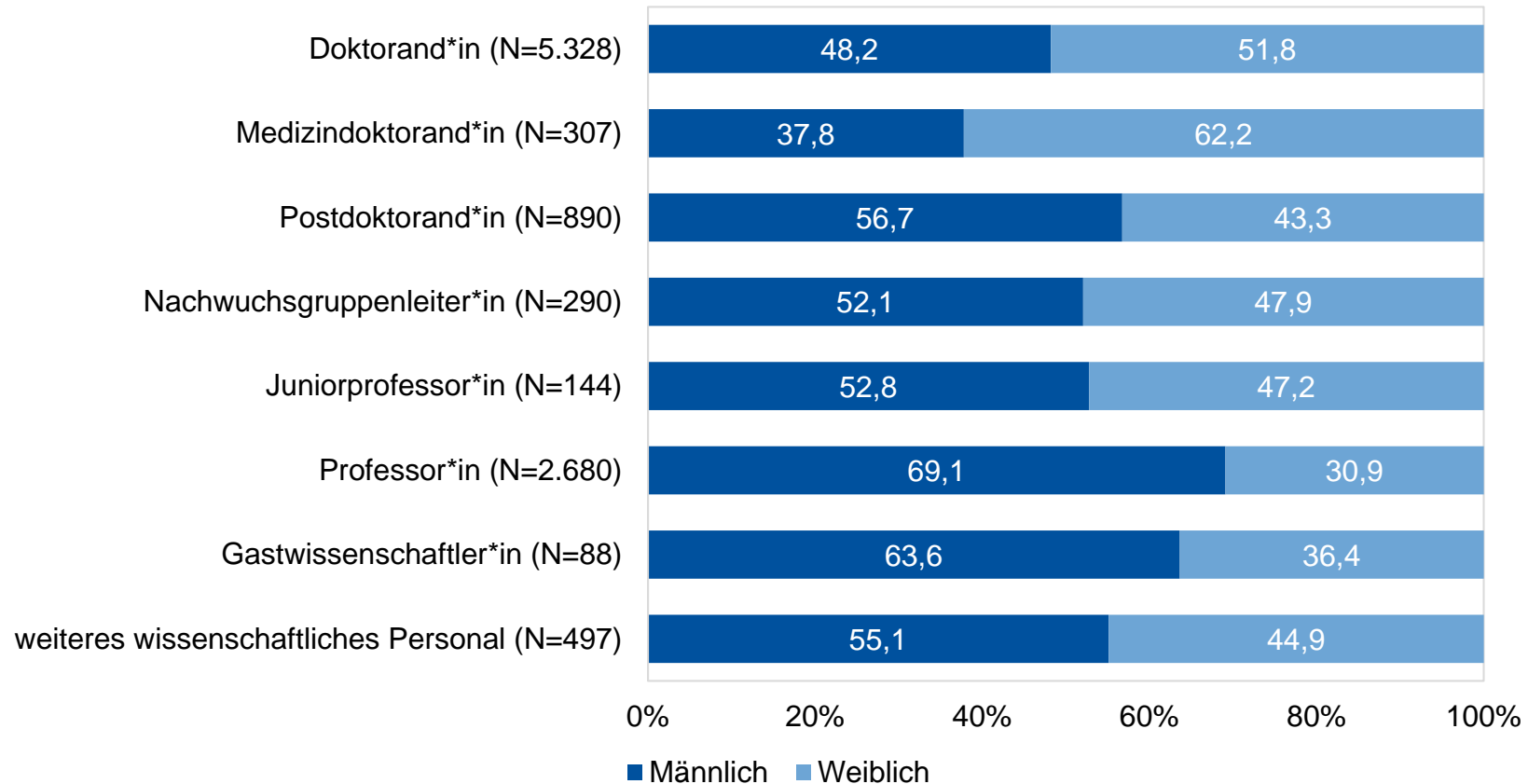


Datenbasis: Beteiligte Wissenschaftler*innen in SFB, N= 24.657

1. Jährliche Erhebung in Koordinierten Programmen
2. Ergebnisse
 - Forschende in Koordinierten Programmen
 - Forschende in Sonderforschungsbereichen
 - **Forschende in Graduiertenkollegs**
 - Forschende in Exzellenzclustern
 - Forschende in Forschungsimpulsen
3. Weitere Publikationen

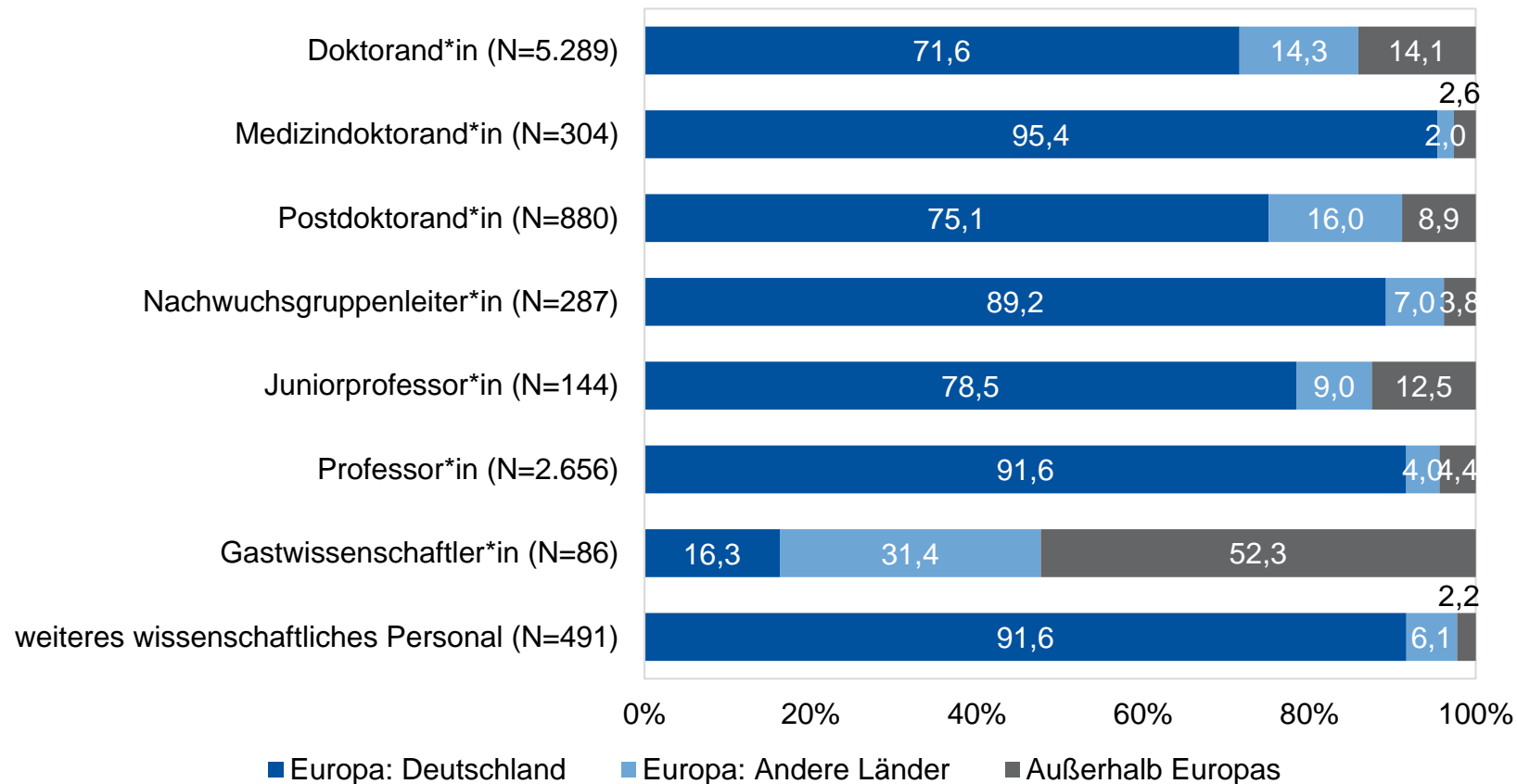


Geschlecht der Forschenden in Graduiertenkollegs nach Statusgruppen im Jahr 2024



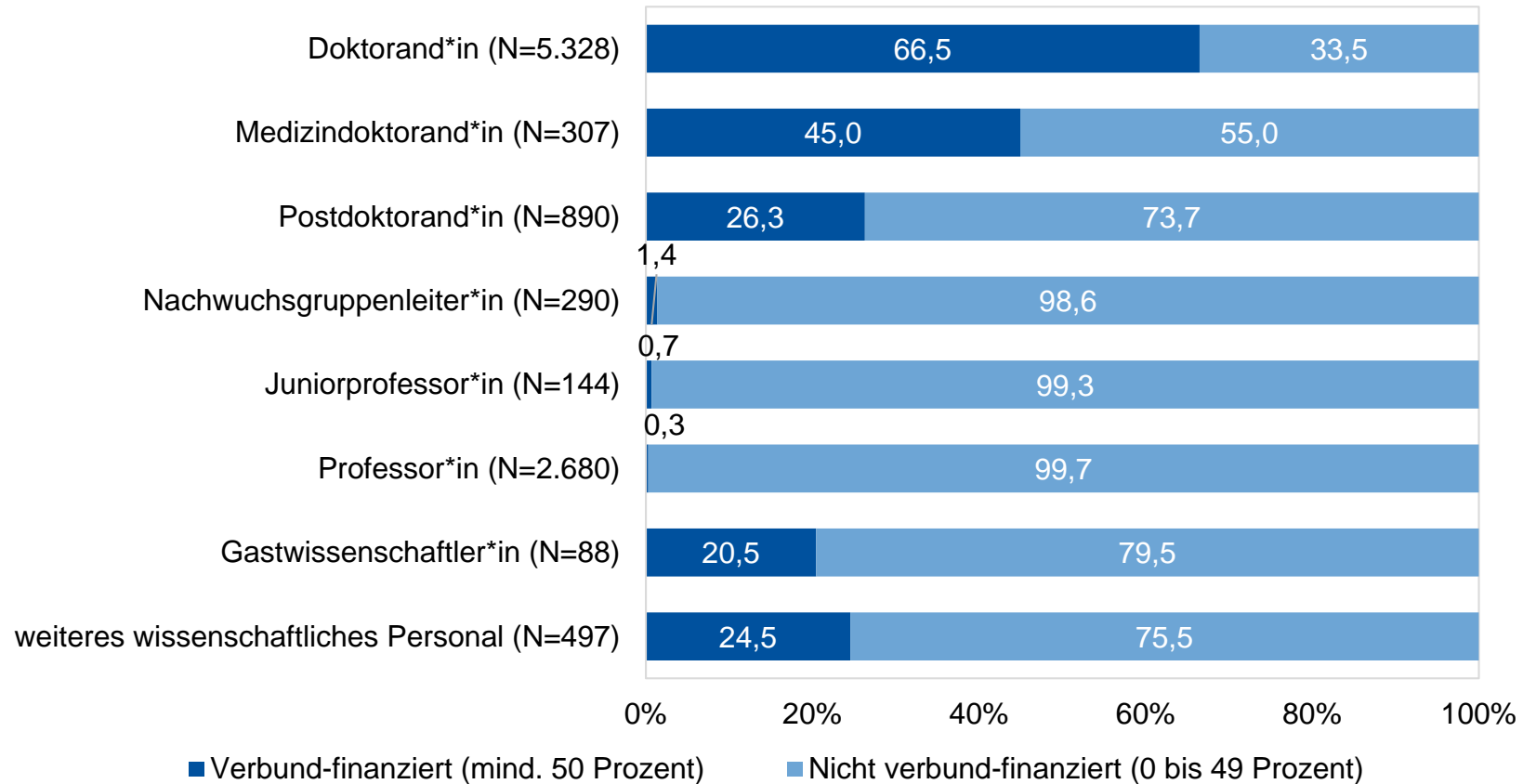
Datenbasis: Beteiligte Wissenschaftler*innen in GRK, N=10.224

Beschäftigungsland der Forschenden vor Eintritt in den Verbund in Graduiertenkollegs nach Statusgruppen im Jahr 2024



Datenbasis: Beteiligte Wissenschaftler*innen in GRK, ohne Personen, deren Beschäftigungsland vor dem Eintritt in den Verbund unbekannt ist, N=10.137; Differenzen innerhalb der Grafik sind rundungsbedingt.

Finanzierung der Forschenden in Graduiertenkollegs nach Statusgruppen im Jahr 2024

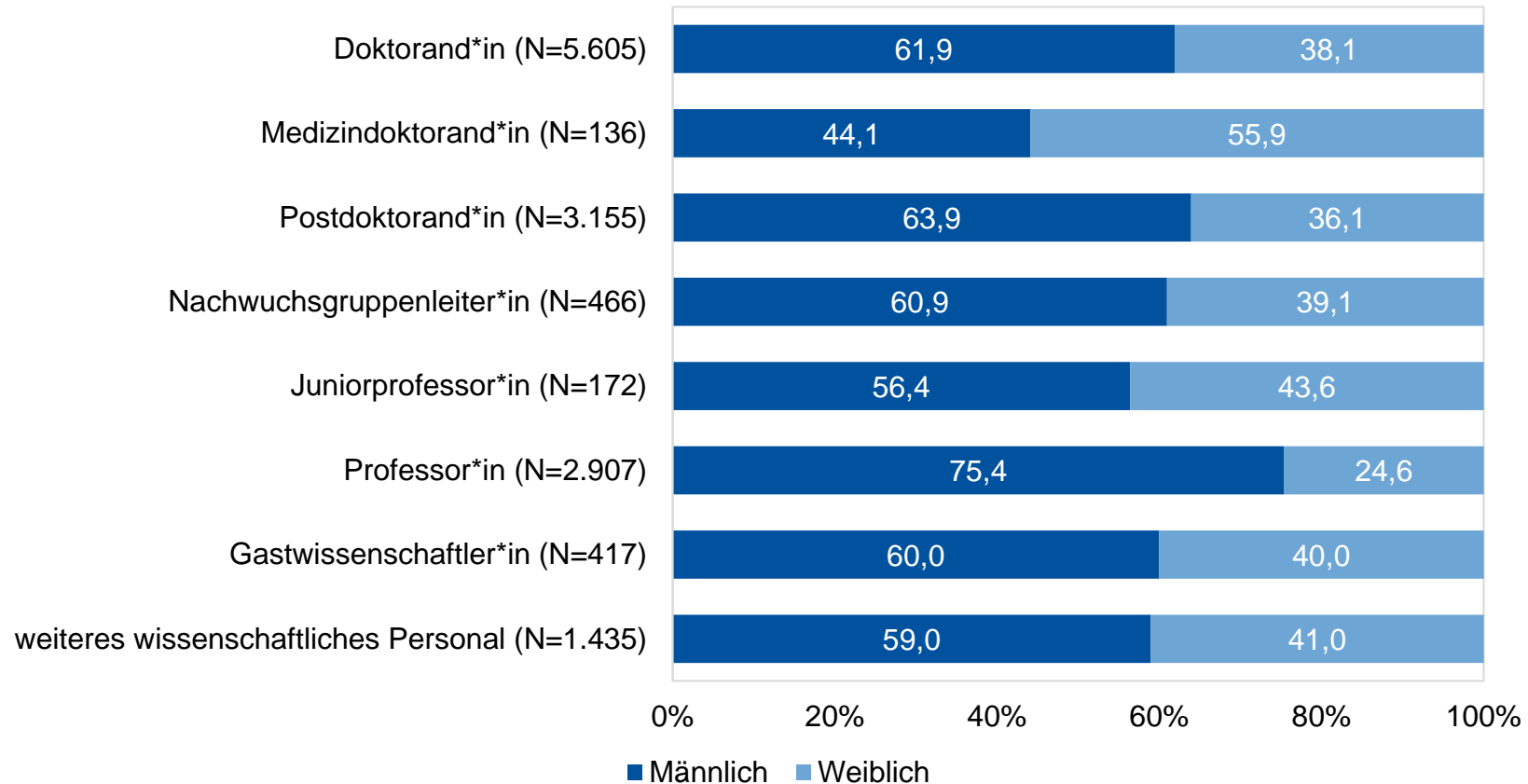


Datenbasis: Beteiligte Wissenschaftler*innen in GRK, N=10.224

1. Jährliche Erhebung in Koordinierten Programmen
2. Ergebnisse
 - Forschende in Koordinierten Programmen
 - Forschende in Sonderforschungsbereichen
 - Forschende in Graduiertenkollegs
 - **Forschende in Exzellenzclustern**
 - Forschende in Forschungsimpulsen
3. Weitere Publikationen

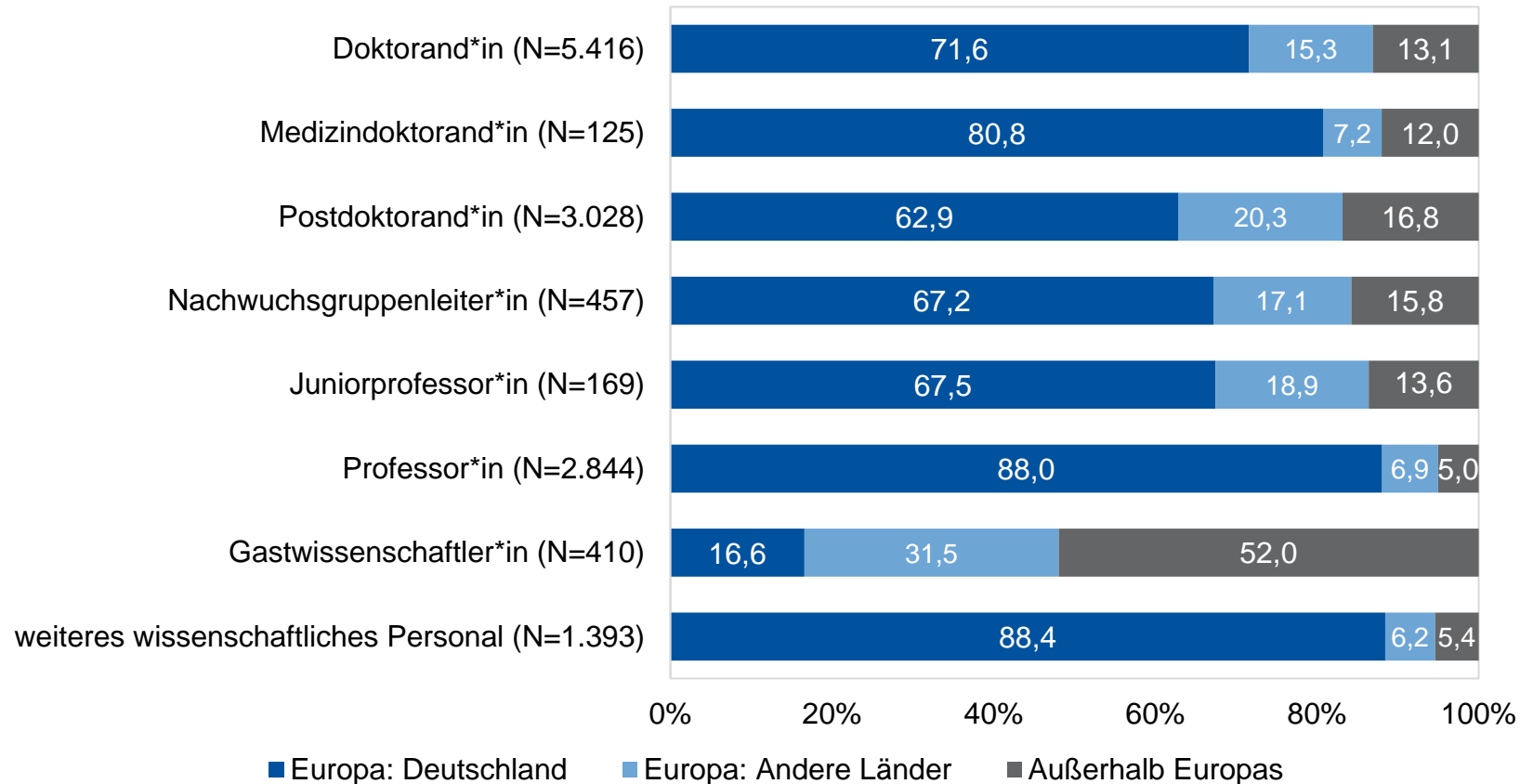


Geschlecht der Forschenden in Exzellenzclustern nach Statusgruppen im Jahr 2024



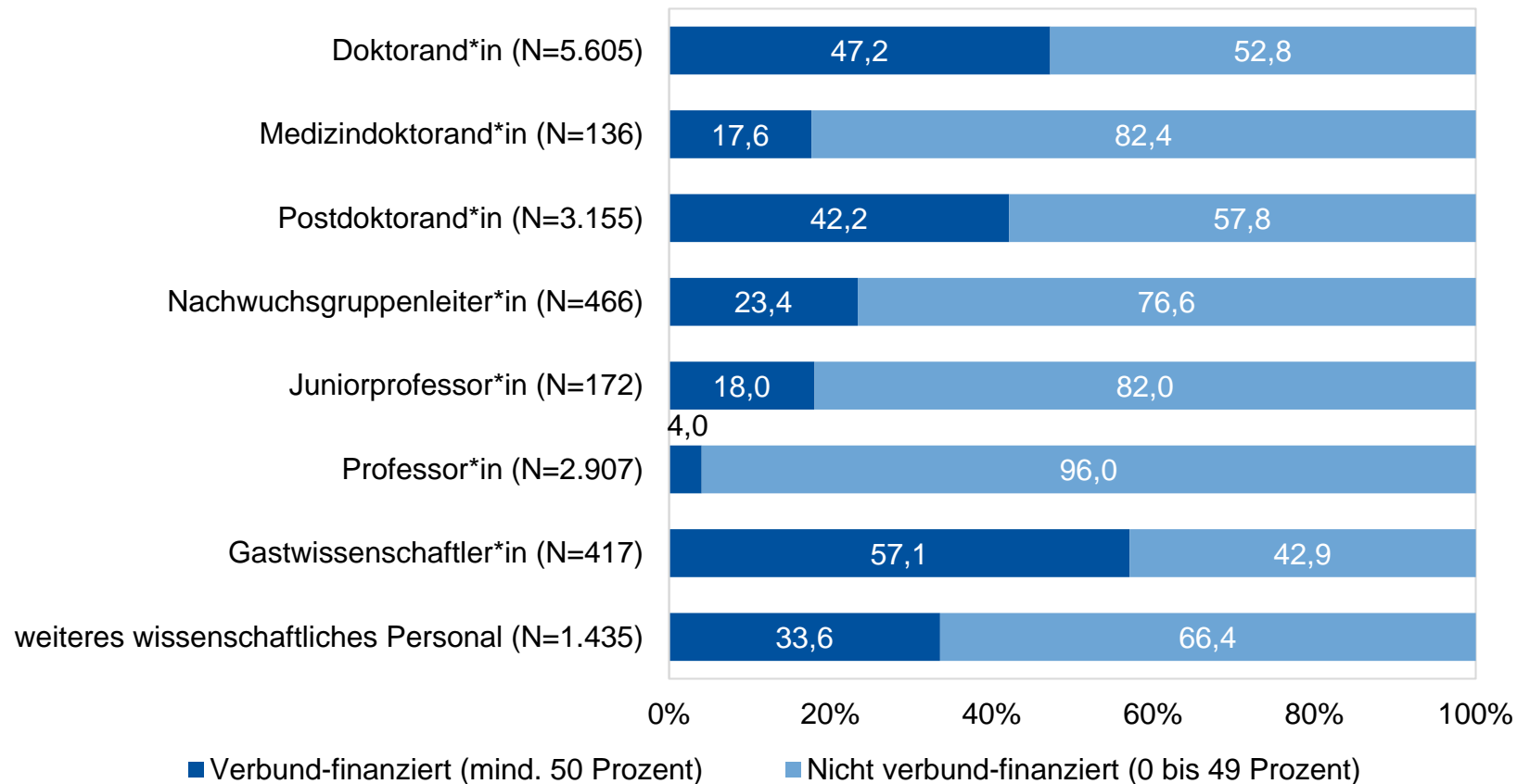
Datenbasis: Beteiligte Wissenschaftler*innen in EXC, N=14.293

Beschäftigungsland der Forschenden vor Eintritt in den Verbund in Exzellenzclustern nach Statusgruppen im Jahr 2024



Datenbasis: Beteiligte Wissenschaftler*innen in EXC, ohne Personen, deren Beschäftigungsland vor dem Eintritt in den Verbund unbekannt ist, N=13.842; Differenzen innerhalb der Grafik sind rundungsbedingt.

Finanzierung der Forschenden in Exzellenzclustern nach Statusgruppen im Jahr 2024

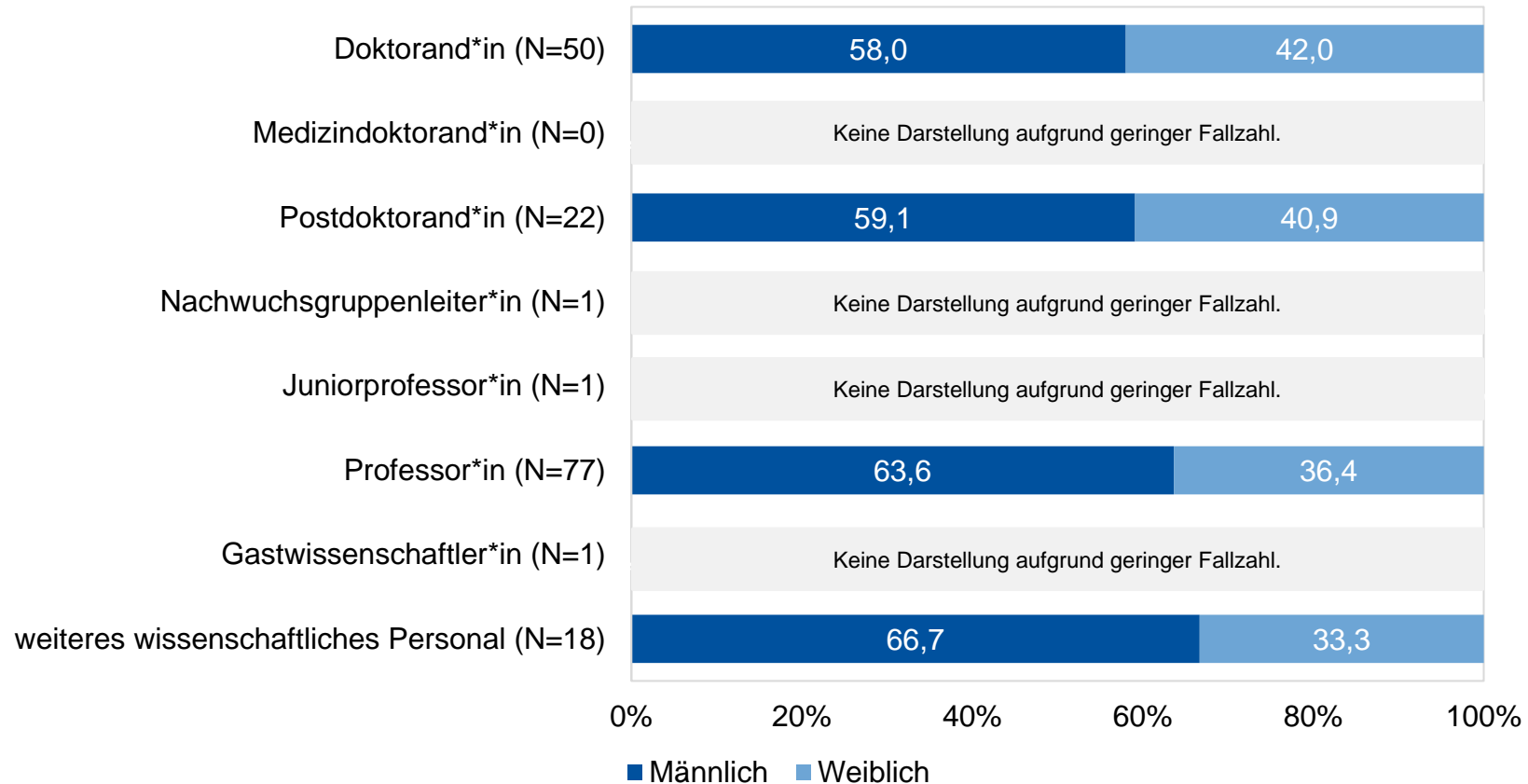


Datenbasis: Beteiligte Wissenschaftler*innen in EXC, N=14.293

1. Jährliche Erhebung in Koordinierten Programmen
2. Ergebnisse
 - Forschende in Koordinierten Programmen
 - Forschende in Sonderforschungsbereichen
 - Forschende in Graduiertenkollegs
 - Forschende in Exzellenzclustern
 - **Forschende in Forschungsimpulsen**
3. Weitere Publikationen

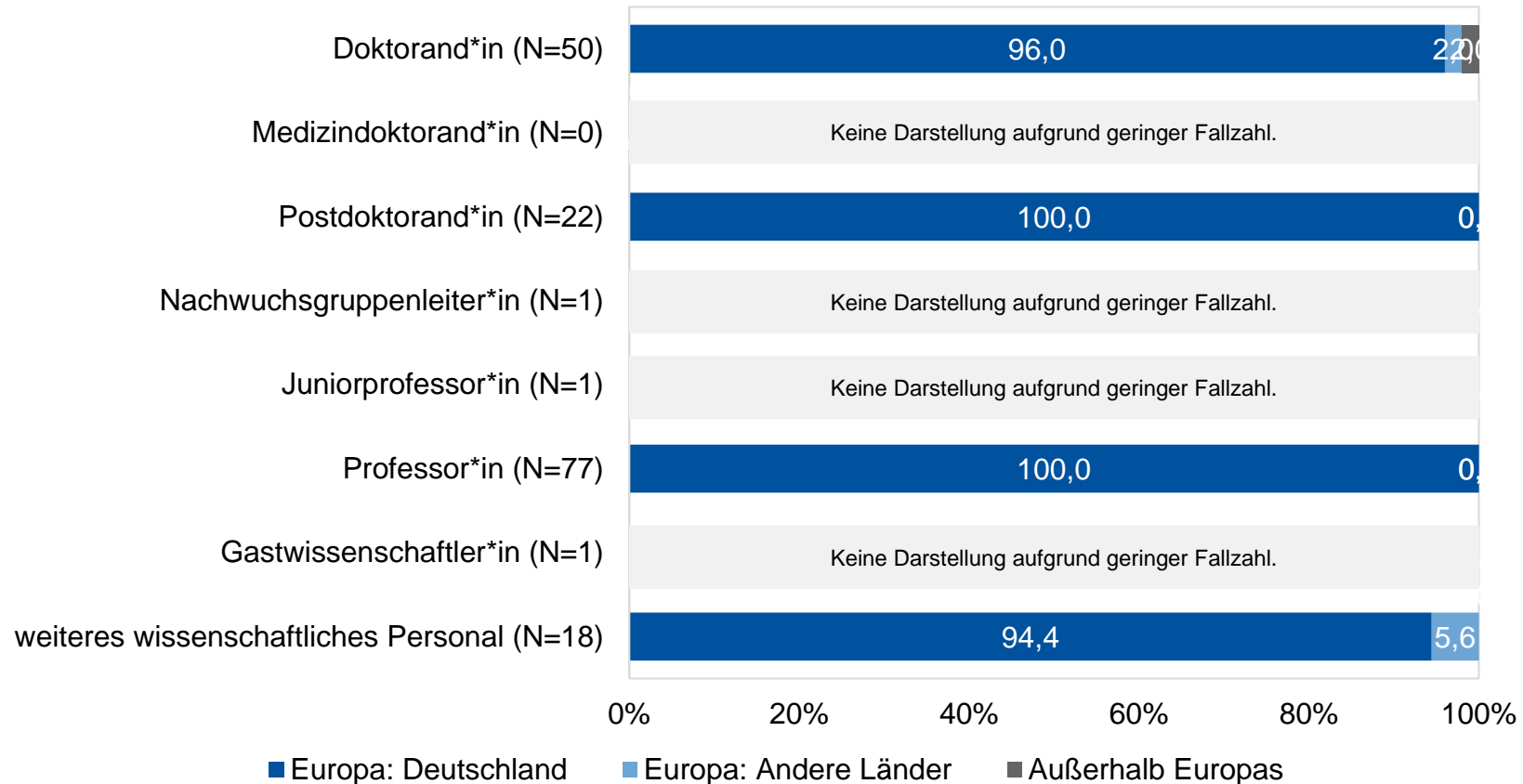


Geschlecht der Forschenden in Forschungsimpulsen nach Statusgruppen im Jahr 2024



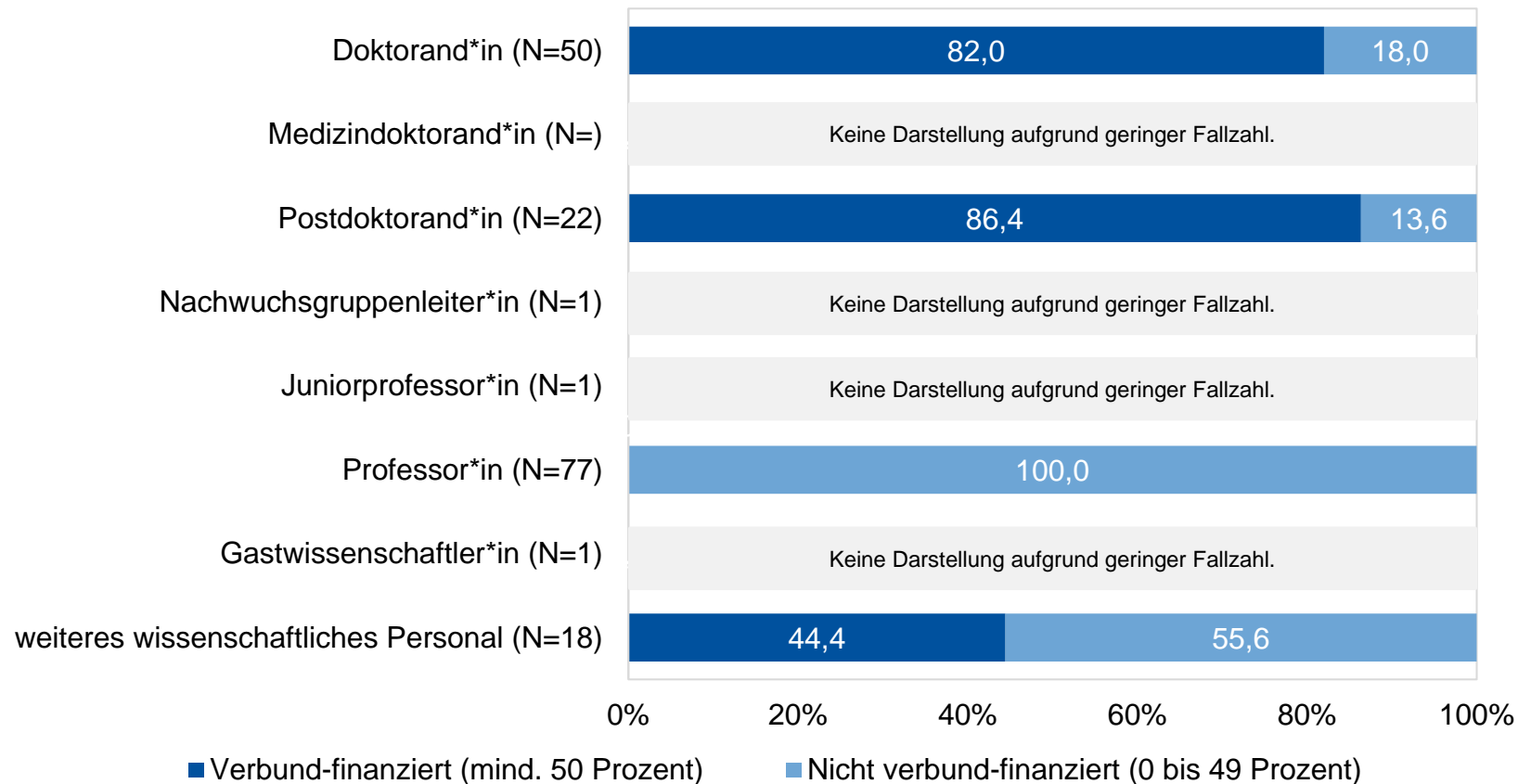
Datenbasis: Beteiligte Wissenschaftler*innen in FIP, N=170

Beschäftigungsland der Forschenden vor Eintritt in den Verbund in Forschungsimpulsen nach Statusgruppen im Jahr 2024



Datenbasis: Beteiligte Wissenschaftler*innen in FIP, ohne Personen, deren Beschäftigungsland vor dem Eintritt in den Verbund unbekannt ist; N=170

Finanzierung der Forschenden in Forschungsimpulsen nach Statusgruppen im Jahr 2024



Datenbasis: Beteiligte Wissenschaftler*innen in FIP, N=170

1. Jährliche Erhebung in Koordinierten Programmen
2. Ergebnisse
 - Forschende in Koordinierten Programmen
 - Forschende in Sonderforschungsbereichen
 - Forschende in Graduiertenkollegs
 - Forschende in Exzellenzclustern
 - Forschende in Forschungsimpulsen
3. **Weitere Publikationen**



Weitere Publikationen aus den Daten der jährlichen Erhebung

► Spezifische Erhebungsberichtsprodukte

- Berichte „Personalstruktur in Sonderforschungsbereichen“, „Personalstruktur in Graduiertenkollegs“, sowie „Personalstruktur in Exzellenzclustern

<https://dfg.de/de/aktuelles/zahlen-fakten/evaluation-studien-monitoring/studien/bericht-forschende-kp>

► Andere statistische Berichte, in die die Erhebungsdaten einfließen

- Förderatlas <https://www.dfg.de/foerderatlas>
- Jahresbericht <https://dfg.de/jahresbericht>
- Chancengleichheits-Monitoring <https://dfg.de/chancengleichheit>
- Monitoring-Bericht zum Pakt für Forschung und Innovation
<https://www.gwk-bonn.de/themen/foerderung-von-ausseruniversitaeren-wissenschaftseinrichtungen/pakt-fuer-forschung-und-innovation/>
- Infobrief „Wissenschaftliche Mobilität im Fokus – Zur Beteiligung von Gastwissenschaftler*innen in Koordinierten Programmen“ <https://zenodo.org/records/13270919>
- Infobrief „Personalaufbau in ExStra-Clustern“ <https://zenodo.org/records/5709787>

Weitere Informationen rund um die Erhebung finden Sie hier: www.dfg.de/erhebung

Vielen Dank für Ihre Aufmerksamkeit

Weitere Informationen

- ▶ zur DFG: <https://www.dfg.de>
- ▶ zum Förderatlas: <https://www.dfg.de/foerderatlas>
- ▶ zu allen geförderten Projekten: <https://gepris.dfg.de/>
- ▶ zu den deutschen Forschungseinrichtungen: <https://gerit.org>
- ▶ zu historischen DFG-Projekten: <https://gepris-historisch.dfg.de>
- ▶ zur Erhebung: <http://www.dfg.de/erhebung>