



DFG

Prospects: Das Emmy Noether-Programm

Die folgenden Informationen sind auf dem Stand vom Juni 2024. Die jeweils aktuell gültigen Informationen finden Sie auf der DFG-Website: www.dfg.de.

Anna Böhme, Anjana Buckow , Margret Heinze, Paul Heuermann | 13.06.2024

- 1 | Die DFG**
- 2 | Das Emmy Noether-Programm
- 3 | Antragstellung, Begutachtung und Tipps
- 4 | Informationsquellen

Die Deutsche Forschungsgemeinschaft e.V.

- ▶ ist ein **Verein** des bürgerlichen Rechts
- ▶ ist die **Selbstverwaltungsorganisation** der Wissenschaft in Deutschland
- ▶ **finanziert Forschungsvorhaben** im Bereich der erkenntnisgeleiteten Forschung



Die DFG – Ziele und Tätigkeitsbereiche

https://www.dfg.de/dfg_profil/ueber_die_dfg/was_ist_die_dfg

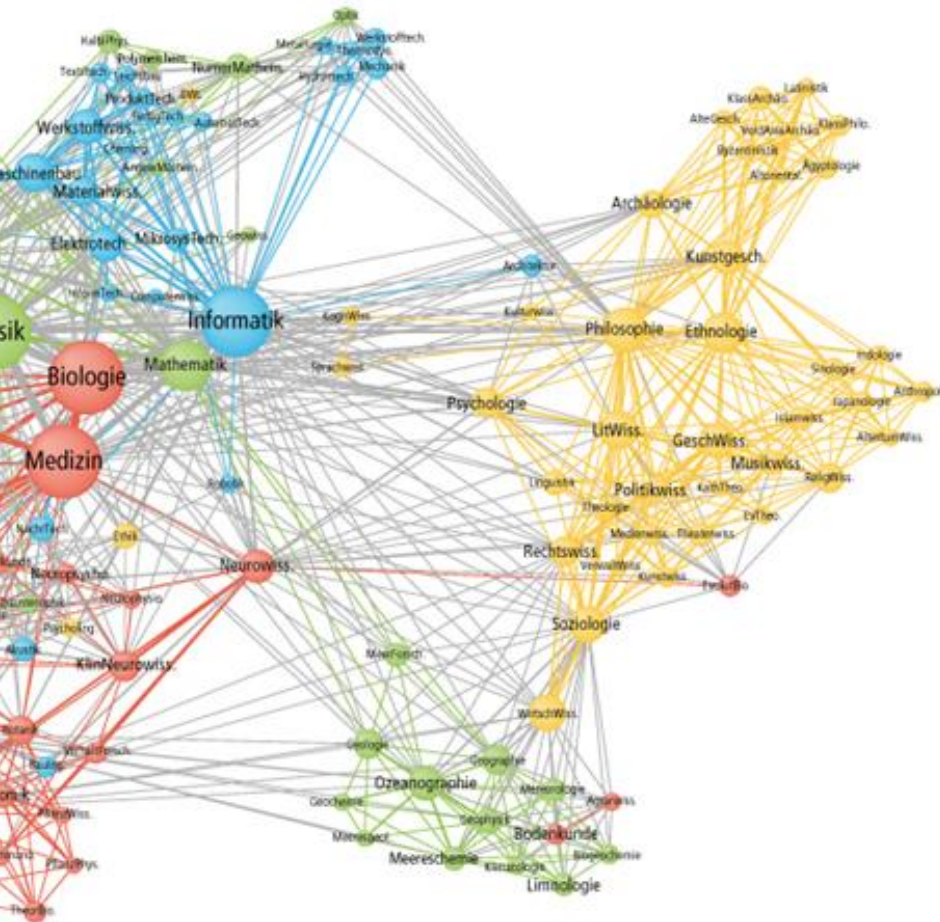


Die **besondere Aufmerksamkeit** der DFG gilt der Förderung

- ▶ **internationaler** Zusammenarbeit
- ▶ von Forscher*innen in **frühen Karrierephasen**
- ▶ der **Gleichstellung** der Geschlechter und der **Vielfältigkeit** in der Wissenschaft

DFG-Förderung in Zahlen

www.dfg.de/download/pdf/dfg_im_profil/geschaeftsstelle/publikationen/dfg_jb2022.pdf

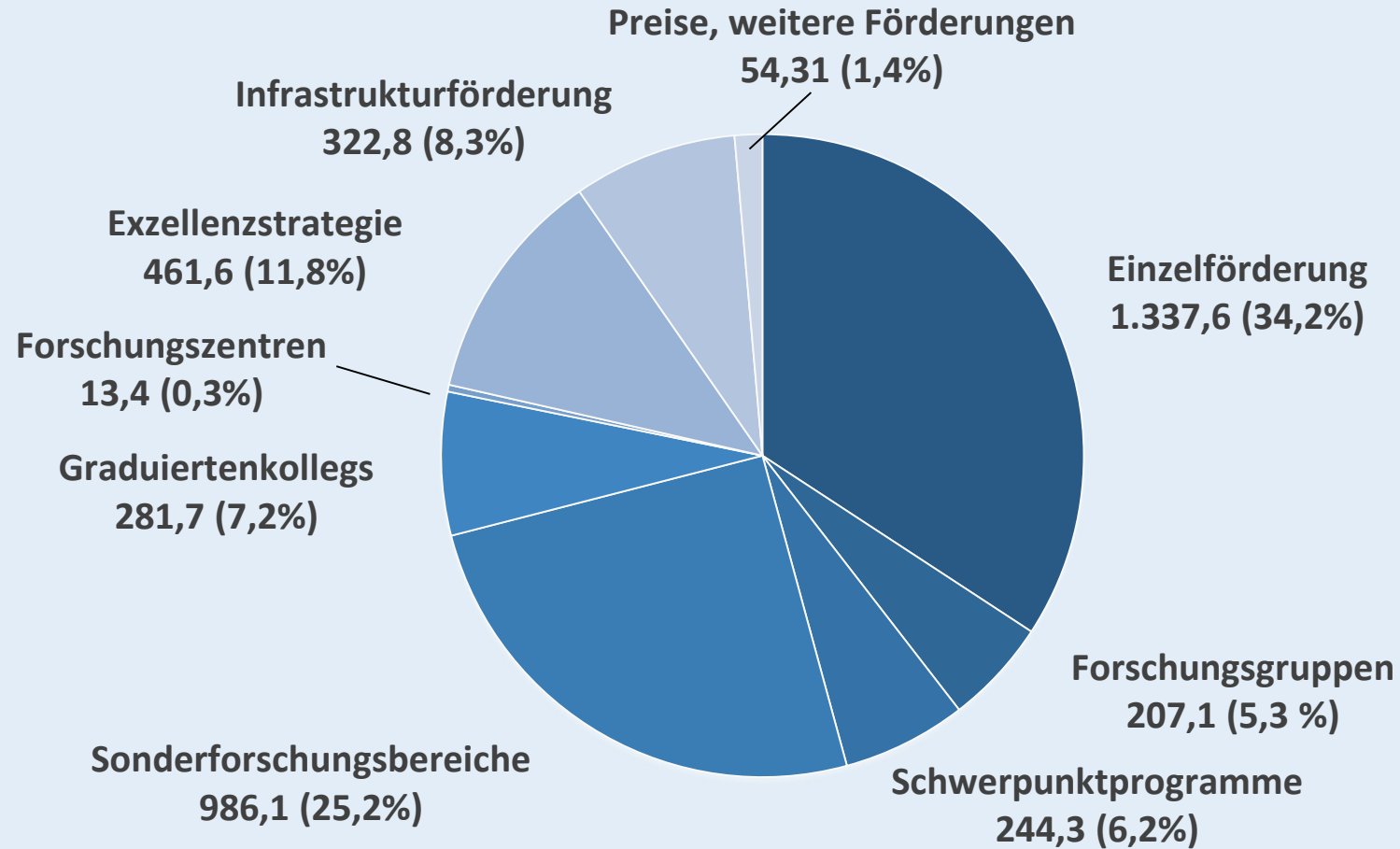


2022...

- ▶ förderte die DFG insgesamt **31.750 Projekte** mit einem Budget von rund **3,9 Mrd. Euro**
- ▶ flossen etwa **1,3 Mrd. Euro** in die **Einzelförderung** für **17.700 Projekte**
- ▶ wurden **22.800 schriftliche Stellungnahmen** von **16.600 Gutachtenden** eingeholt

Jahresbezogene Bewilligungen für laufende Projekte je Programm 2022 (in Mio. € und %)

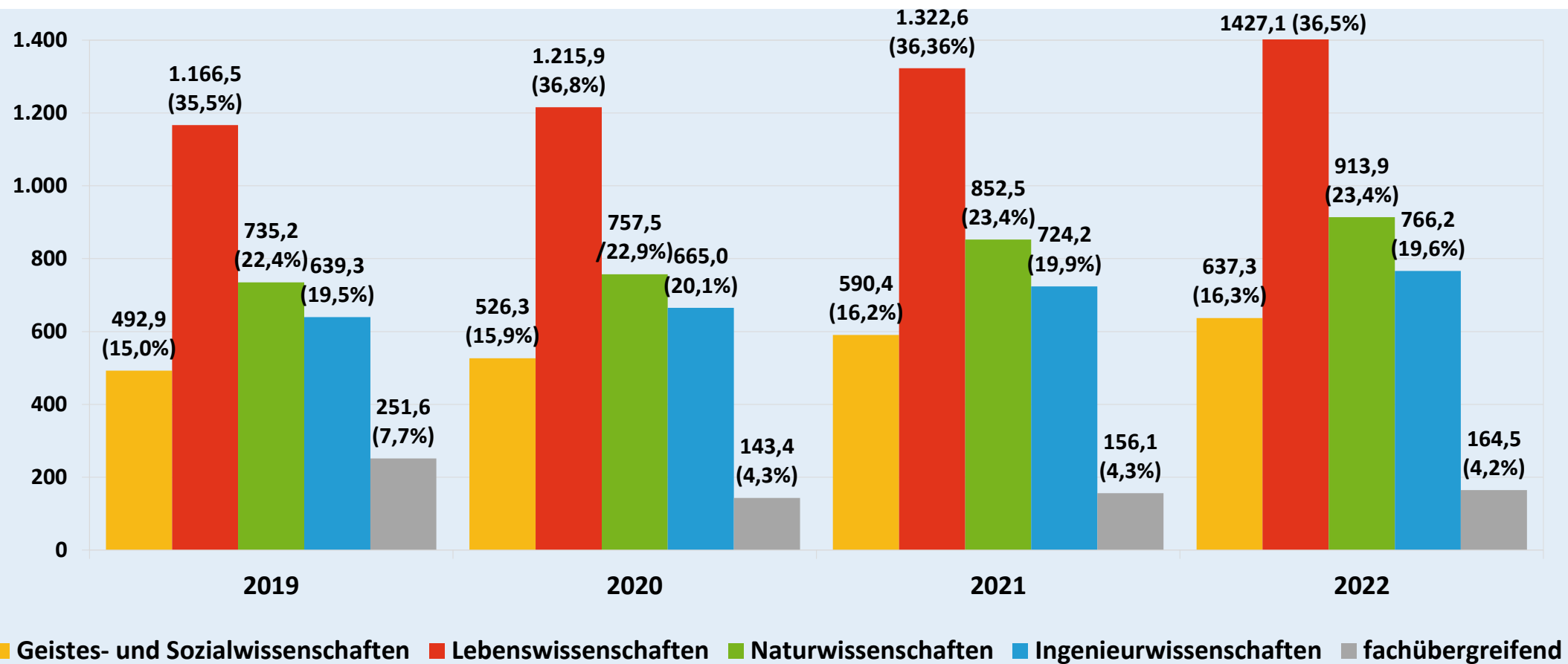
www.dfg.de/dfg_profil/zahlen_fakten/statistik



Gesamtbudget 2022:
rd. 3,9 Mrd. Euro

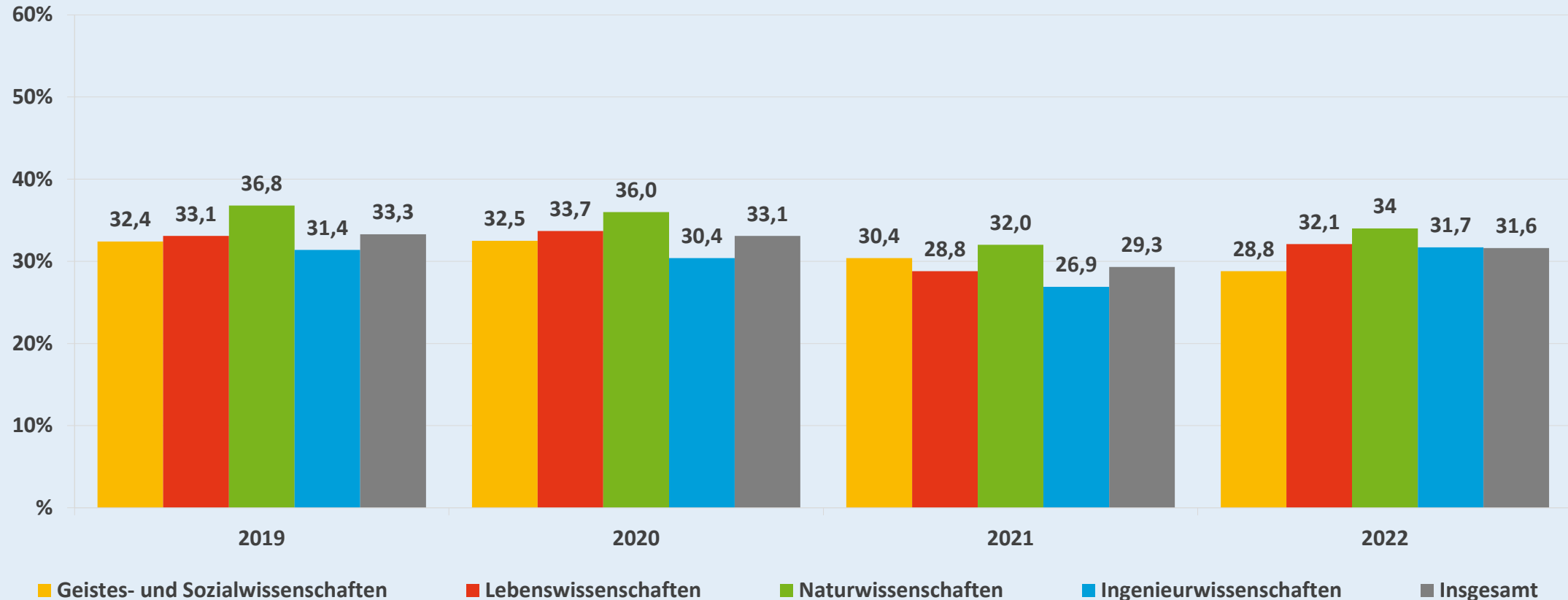
Jahresbezogene Bewilligungen* für laufende Projekte je Wissenschaftsbereich 2019 bis 2022 (in Mio. € und %)

www.dfg.de/dfg_profil/zahlen_fakten/statistik



Förderquoten* in der Einzelförderung je Wissenschaftsbereich 2019 bis 2022 (in %)

www.dfg.de/dfg_profil/zahlen_fakten/statistik



* Die Förderquote gibt das Verhältnis der Anzahl bewilligter Anträge zur Anzahl der Anträge, die im angegebenen Zeitraum entschieden wurden, wieder. Basis bilden ausschließlich Neuanträge.



- ▶ Freie **Themenwahl**
- ▶ Projekte mit **Grundlagenrelevanz** aller Wissenschaftsbereiche
- ▶ **Keine Altersbeschränkungen**, keine Fristen*
- ▶ Vorurteilsfreie **Begutachtung** anhand wissenschaftlicher Kriterien
- ▶ Jeweilige **Karrierphasen** und familien- oder krankheitsbedingte Ausfallzeiten werden berücksichtigt
- ▶ **Prinzipien wirksamer Karriereunterstützung** in der Wissenschaft

* außer Schwerpunktprogramme, internationale Ausschreibungen, Nachwuchsakademien

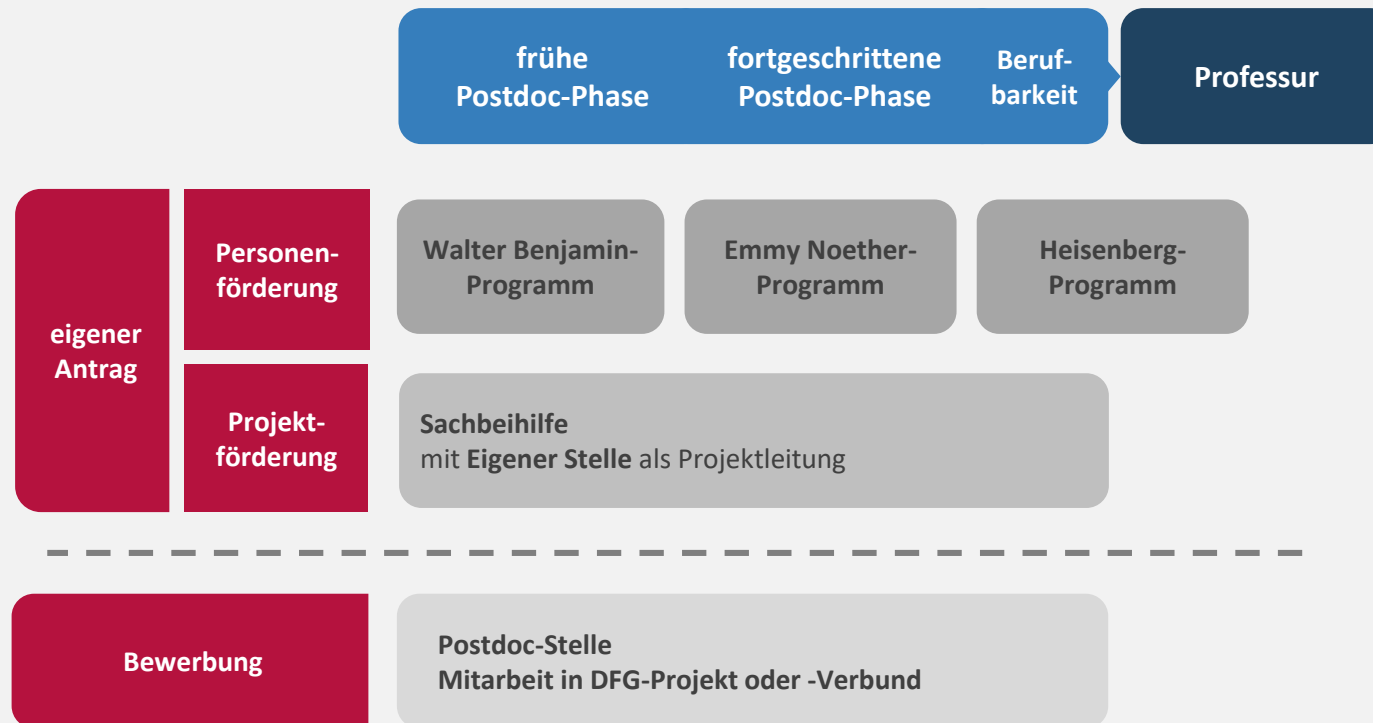


Wissenschaftler*innen

- ▶ mit abgeschlossener wissenschaftlicher Ausbildung = mit **Promotion**
- ▶ die **in Deutschland** leben und arbeiten (möchten)

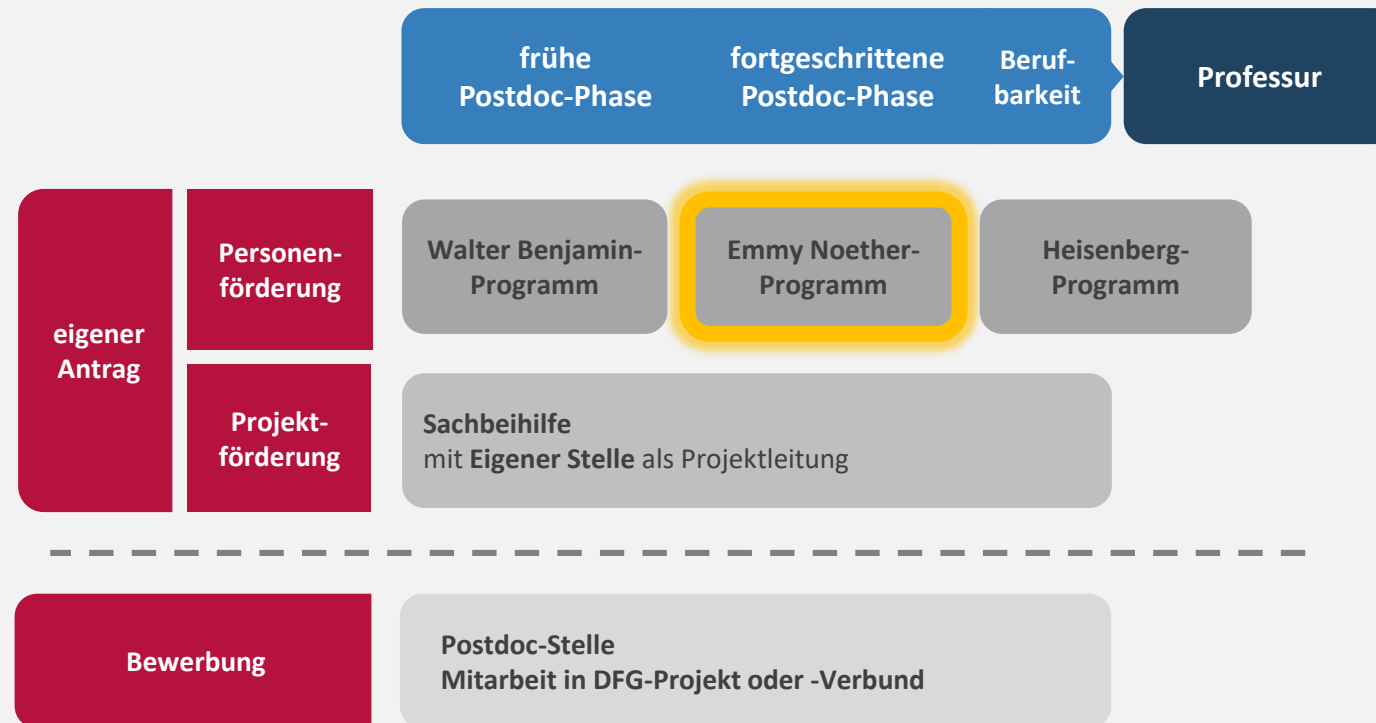
Fördermöglichkeiten der DFG für die verschiedenen Phasen der wissenschaftlichen Karriere

http://www.dfg.de/wissenschaftliche_karriere



Fördermöglichkeiten der DFG für die verschiedenen Phasen der wissenschaftlichen Karriere

http://www.dfg.de/emmy_noether



Programm

- 1 | Die DFG
- 2 | Das Emmy Noether-Programm**
- 3 | Antragstellung, Begutachtung und Tipps
- 4 | Informationsquellen

Emmy Noether-Programm

Förderziel



Förderziel:

- ▶ frühe wissenschaftliche Selbständigkeit und zügige Qualifikation zur Erlangung der Berufbarkeit durch die Leitung einer eigenen Emmy Noether-Gruppe
- Berufbarkeit ohne Habilitation

Emmy Noether-Programm

Antragsberechtigung



Voraussetzungen:

- ▶ hervorragend qualifizierte Postdocs
- ▶ zwei bis vier Jahre Forschungserfahrung nach der Promotion (Medizin: bis 6 Jahre)
- ▶ Fristverlängerung für Eltern möglich

Emmy Noether-Programm

Antragsberechtigung



Voraussetzungen:

- ▶ Substanzielle internationale Forschungserfahrung
 - Längere oder mehrere kürzere Forschungsaufenthalte im Ausland
 - Internationale Forschungsk Kooperationen
 - International geprägtes Arbeitsumfeld während Promotion oder Postdoc-Phase

Emmy Noether-Programm

Antragsberechtigung



Voraussetzungen:

- ▶ Keine Inanspruchnahme vgl. Fördermaßnahmen (in Struktur, Zielsetzung und Umfang)
- ▶ Keine Dauerstelle

Emmy Noether-Programm

Eckpunkte der Förderung



- ▶ **Förderdauer:** i.d.R. sechs Jahre (36+36; Evaluation nach drei Jahren)
 - ▶ **Förderumfang:**
 - Stelle: E15 TVöD/TV-L (oder medizinische Rotationsstelle)
 - Personal-, Sach- und Investitionsmittel
 - ▶ Für Inhaber:innen von **Juniorprofessuren:** Gruppenförderung
- Die **Einreichung** ist jederzeit möglich und die **Bearbeitungszeit** beträgt derzeit etwa 8 Monate.

Emmy Noether-Programm

Aufnehmende Einrichtung



Ortswahl

- ▶ aufnehmende Einrichtung im Inland wird Ihre Arbeitgeberin
- ▶ begutachtungsrelevant
- ▶ Rückkehr an den Ort der Promotion: Besondere Begründung
- ▶ Arbeitgebererklärung

Emmy Noether-Programm

Besonderheiten




- ▶ **Inanspruchnahme:** grds. 6 Monate nach Bewilligung
- ▶ **Teilzeitbeschäftigung d. Emmy Noether-Gruppenleitung**
- ▶ **Ablehnung:** Wiedereinreichung nur innerhalb der Frist
- ▶ **Rufannahme während der Förderung**
- ▶ **Verlassen des dt. Wissenschaftssystems**

Emmy Noether-Jahrestreffen



Programm

- 1 | Die DFG
- 2 | Das Emmy Noether-Programm
- 3 | Antragstellung, Begutachtung und Tipps**
- 4 | Informationsquellen



- ▶ Bereiten Sie Ihren Antrag sorgfältig vor
- ▶ Lesen Sie Merkblätter und Leitfäden für die Antragstellung gründlich
- Alle nötigen Informationen finden Sie auf der DFG-Webseite
- ▶ Fragen? Holen Sie sich Unterstützung

Adressen und Kontakt



Fragen zur **Antragsberechtigung:**

procedures-researchcareers@dfg.de

Fragen zu **Programmen für die wissenschaftliche Karriere** allgemein:

info-researchcareers@dfg.de

Alle Ansprechpersonen:

www.dfg.de/dfg_profil/geschaeftsstelle



- ▶ Versuchen Sie, Ihren Antrag aus Sicht der Gutachtenden zu sehen
- ▶ Lassen Sie Ihren Antrag kritisch gegenlesen
- ▶ Planen Sie mit einem Zeitpuffer: Es dauert durchschnittlich über sechs Monate von der Antragstellung bis zur Entscheidung

Antragstellung



- ▶ Sprache des Antrags: englisch oder deutsch
- ▶ Ggf. Hinweise zu Befangenheiten oder Konkurrenzsituationen
- ▶ Offene Kommunikation mit Beschäftigten der DFG-Geschäftsstelle

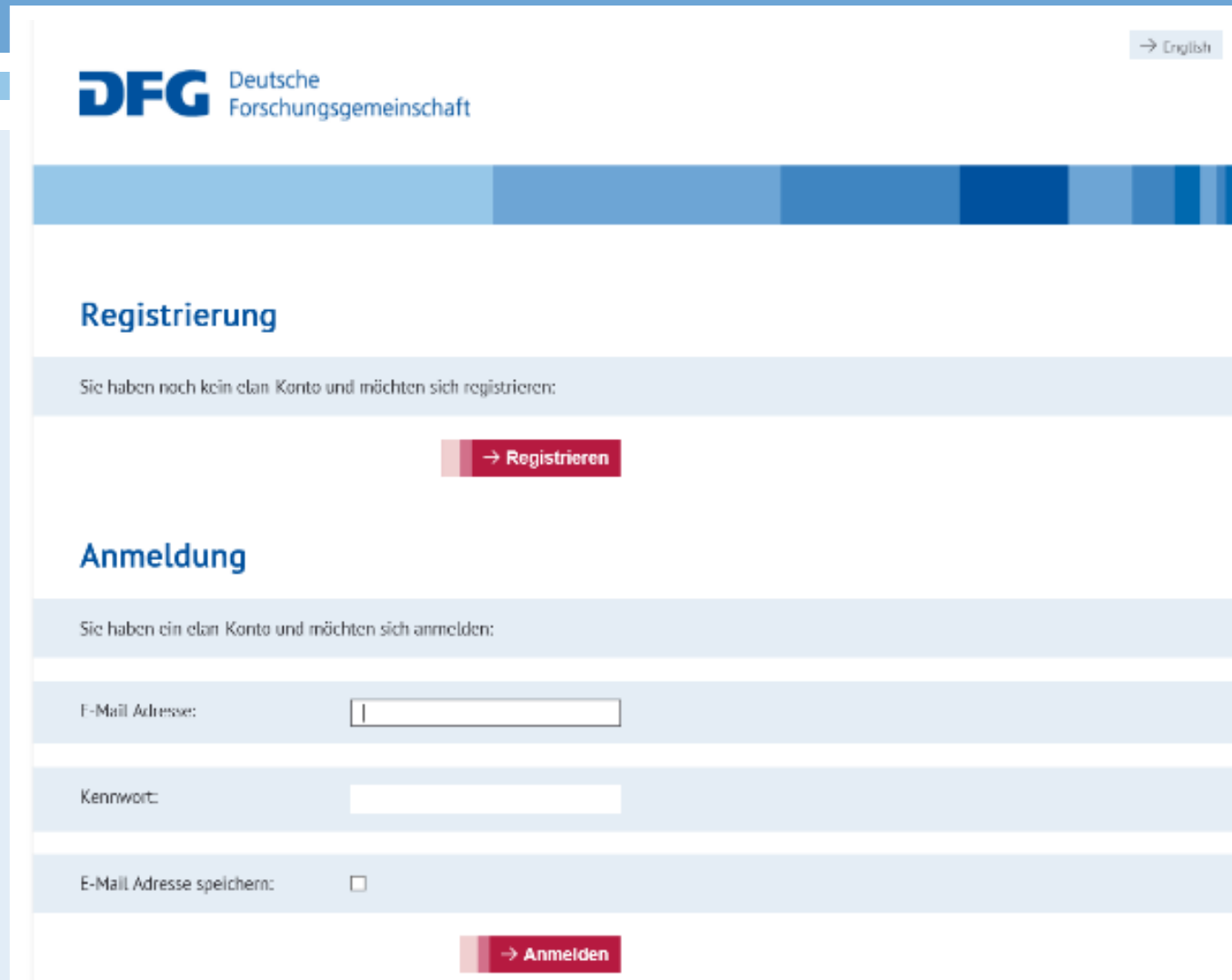


- ▶ Klare Strukturierung
- ▶ Preise, Stipendien und Auszeichnungen nennen
- ▶ Auf Ausfallzeiten, z. B. wegen Krankheit, Elternzeiten oder Pflege von Angehörigen, hinweisen (keine Details nötig)
- ▶ Verzeichnis Ihrer maximal zehn wichtigsten Publikationen

- ▶ Keine Obergrenzen
- ▶ Realistisch und aus dem Projekt heraus begründet
- ▶ Grundausstattung der Universität vs. projektspezifische Ergänzungsausstattung
- ▶ Austausch und Beratung sind hilfreich
- ▶ Personalmittelsätze auf DFG-Webseite

Antrag einreichen via elan

<https://elan.dfg.de/my.policy>



The screenshot shows the DFG elan website interface. At the top left is the DFG logo (Deutsche Forschungsgemeinschaft) and a language selector for English. The page is divided into two main sections: 'Registrierung' (Registration) and 'Anmeldung' (Login). The registration section includes a 'Registrieren' button. The login section includes input fields for 'E-Mail Adresse' and 'Kennwort', a checkbox for 'E-Mail Adresse speichern', and an 'Anmelden' button.

DFG Deutsche Forschungsgemeinschaft

→ English

Registrierung

Sie haben noch kein elan Konto und möchten sich registrieren:

→ Registrieren

Anmeldung

Sie haben ein elan Konto und möchten sich anmelden:

E-Mail Adresse:

Kennwort:

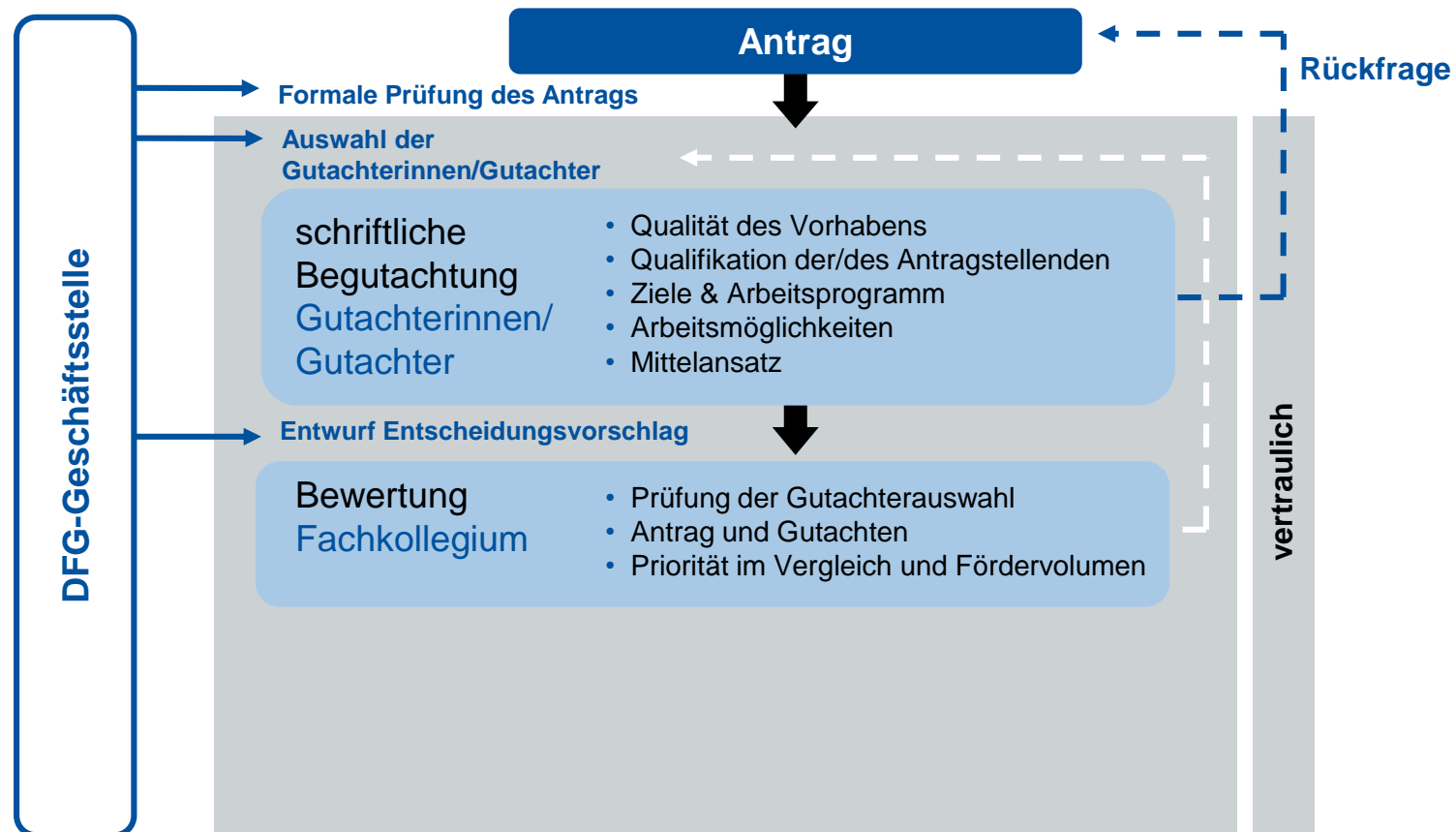
E-Mail Adresse speichern:

→ Anmelden

Entscheidungsprozess

Einzelförderung

https://www.dfg.de/foerderung/einzelfoerderung/weg_zur_entscheidung



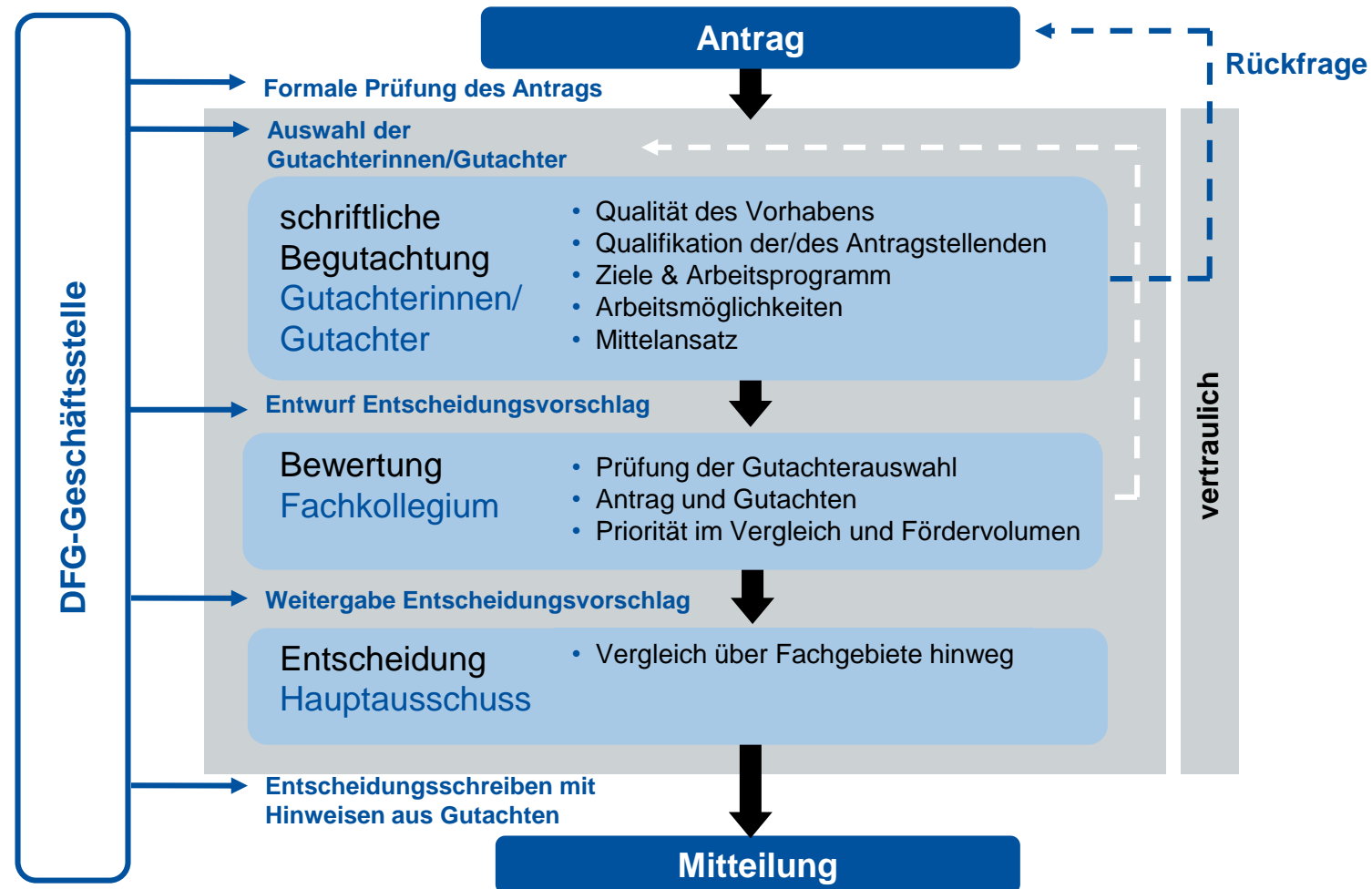
Fachkollegien

https://www.dfg.de/dfg_profil/gremien/fachkollegien



Entscheidungsprozess

Einzelförderung



Im Falle einer Ablehnung...



- ▶ Lassen Sie sich nicht entmutigen
- ▶ Nehmen Sie die Hinweise aus den Gutachten ernst, aber nicht persönlich
- ▶ Informieren Sie die DFG-Geschäftsstelle, wenn Sie sich ungerecht behandelt fühlen oder wenn Sie Rat brauchen
- ▶ Die Hinweise aus der Begutachtung können Ihnen wertvolle Anregungen für eine Überarbeitung Ihres Antrags geben

Tipps für die wissenschaftliche Karriere



- ▶ Entwickeln Sie Ihr eigenes wissenschaftliches Profil
- ▶ Publizieren Sie, wenn möglich, (auch) ohne Ihre „Doktoreltern“
- ▶ Seien Sie möglichst mobil, gehen Sie dorthin, wo Sie das beste Umfeld für Ihre Forschungen finden
- ▶ Bauen Sie sich ein wissenschaftliches Netzwerk auf

Programm

- 1 | Die DFG
- 2 | Das Emmy Noether-Programm
- 3 | Antragstellung, Begutachtung und Tipps
- 4 | Informationsquellen**

Adressen und Kontakt



- ▶ Emmy Noether-Programm auf einen Blick:
www.dfg.de/de/foerderung/foerdermoeglichkeiten/programme/einzelfoerderung/emmy-noether
- ▶ Video zu Emmy Noether-Geförderten:
www.youtube.com/watch?v=Sly1JTlxN4A
- ▶ Förderung der wissenschaftlichen Karriere:
www.dfg.de/wissenschaftliche_karriere
- ▶ How-to-Guide zur Einzelförderung:
www.dfg.de/foerderung/einzelfoerderung
- ▶ GEPRIS – Datenbank zu allen DFG-geförderten Projekten:
gepris.dfg.de